
VI Atlas de Incidencia del Cáncer en el Uruguay

2017 - 2021

Rafael Alonso / Enrique Barrios / Carina Musetti /
Mariela Garau / Hugo De Francisco /
María José Vergara / Andrea Mederos /
Andrea Benítez / Anahí Balbuena

2025



VI Atlas de Incidencia del Cáncer en el Uruguay

2017- 2021

Rafael Alonso / Enrique Barrios / Carina Musetti /
Mariela Garau / Hugo De Francisco /
María José Vergara / Andrea Mederos /
Andrea Benítez / Anahí Balbuena

2025

Programa Vigilancia Epidemiológica - Registro Nacional de Cáncer
COMISION HONORARIA DE LUCHA CONTRA EL CANCER
Brandzen 1961 piso 12 ap. 1201
Montevideo, URUGUAY
Tel. (598) 2402 0807 (*) (int. 111)
Fax (598) 2402 0810
Mail: rnc@urucan.org.uy
www.comisioncancer.org.uy

Alonso, Rafael

VI Atlas de Incidencia del cáncer en el Uruguay
/ Rafael Alonso, Enrique Barrios, Carina Musetti, Mariela Garau, Hugo
De Francisco, María José Vergara, Andrea Mederos, Andrea Benítez,
Carmen Anahí Balbuena.
Montevideo: Comisión Honoraria de Lucha Contra el Cáncer, 2025.

124p.: ilus.

ISBN 978-9974-8609-4-0

NEOPLASMAS-ATLAS /NEOPLASMAS -
EPIDEMIOLOGIA/URUGUAY. I. Título. II. Barrios, E., coaut. III. Musetti,
C., coaut. IV. Garau, M., coaut. V. De Francisco, H., coaut. VI. Vergara,
M.J., coaut. VII. Mederos, A., coaut. VIII Benítez, A., coaut. IX Balbuena,
C.A., coaut. X Comisión Honoraria de Lucha Contra el Cáncer.

National Library of Medicine Classification:
WA900.DU7

COMISIÓN HONORARIA DE LUCHA CONTRA EL CÁNCER

Presidenta

Prof. Dra. Lucía Delgado
Delegada del Poder Ejecutivo

Vicepresidente

Dr. Marcos Torres Amorín
Delegado de la Federación Médica del Interior

Tesorera

Dra. Ana Rodríguez Martinol
Delegada de la Administración Nacional de Educación Pública

Vocales

Prof. Agda. Dra. Nora Artagaveytia
Delegada del Sindicato Médico del Uruguay

Prof. Dr. Gabriel Krygier
Delegado de la Facultad de Medicina

Prof. Agdo. Dr. Mauricio Cuello
Director del INCA

PROGRAMA VIGILANCIA EPIDEMIOLÓGICA - REGISTRO NACIONAL DE CÁNCER

BUSCADORES DE DATOS

Coordinador

Prof. Ing. Rafael Alonso (*)
Prof. Em. Dr. Enrique Barrios
(hasta febrero 2023)

Asistentes Técnicos

Dra. Carina Musetti
Prof. Agda. Dra. Mariela Garau
(hasta febrero 2024)
Dra. María José Vergara
Lic. Hugo De Francisco
Dra. Andrea Benítez
Dra. Anahí Balbuena

Asistente Idónea

Andrea Mederos

Secretaría

Téc. Silvia Robaina

(*) Profesor de la U.A..

Métodos Cuantitativos

Facultad de Medicina

DEPTO. DE INFORMÁTICA

Coordinador

A/S Nicolás Vacca

Montevideo

Dr. Andrés Addiego
Dr. Gerardo Bédouchaud
Dra. Mariana Carrasco
Lic. Natalia De León
Dra. Mercedes Dell
Lic. Esteban Louise
Dra. Carina Musetti
Téc. AP Ana Laura Suárez

Artigas

Aux. Lorena García
Téc. Rodrigo Bizera

Canelones

Aux. Andrea Malaquín
Aux. Lourdes Paola Cedrés

Cerro Largo

Dra. Andrea Martínez

Colonia

Aux. Rosana Cayrus

Durazno

Lic. María Ramírez

Flores

Dra. Florencia Melo

Diseño y diagramación del Atlas

Téc. Silvia Robaina

Florida

Aux. María Lorena Pérez

Lavalleja

Lic. María Noel Leiva

Maldonado

Carina Agriel

Paysandú

Dra. Silvana Heinzen

Río Negro

Carola López

Rivera

Rodrigo Bizera

Rocha

Carina Agriel

Salto

Dra. Viviana Domínguez

San José

Dra. Florencia Melo

Soriano

Carola López

Tacuarembó

Aux. Mariana Telesca

Treinta y Tres

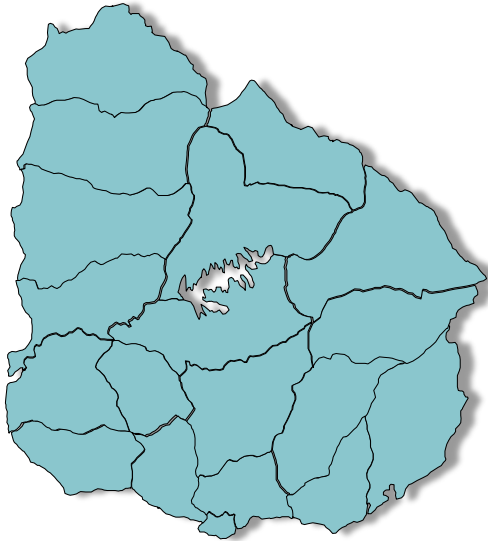
Lic. María Noel Leiva

AGRADECIMIENTO

Agradecemos la valiosa tarea que desempeñaron las siguientes personas quienes fueron parte del Registro Nacional de Cáncer en el período referido en esta publicación: Prof. Em. Dr. Enrique Barrios, Prof. Agda. Dra. Mariela Garau, Silvana Cabrera, Marcela Vázquez, Paula Petruskevidcius, Dra. Matilde Boada, Dra. Frances Bergeret, Dra. Ana Bonti, Dra. Deborah Santos, Dra. Marcela Castro, Dr. Mauricio Ferratti, Ana Vera, Dra. Guillermina Nieves, Emilio García, Carolina Polnitsky, Patricio Torres, Graciela Borba, Jorge Sosa Días, Tania Danovich, Isabel Ressio, Yoselin Dungey, Mariana Perera y Miria Pereyra.

URUGUAY

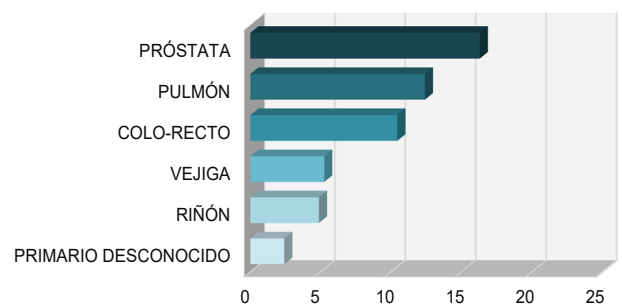
DISTRIBUCIÓN DE CASOS Y TASAS ESPECÍFICAS POR INTERVALO ETARIO Y SEXO TODOS LOS SITIOS REUNIDOS PERÍODO 2017 - 2021



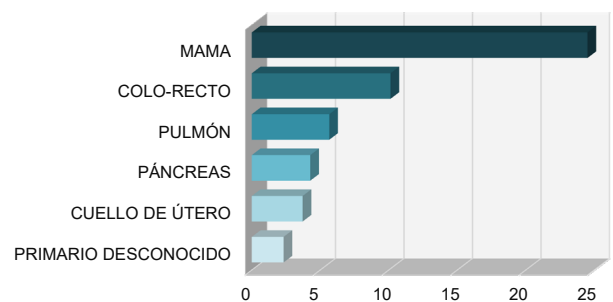
Edades	Hombres		Mujeres	
	Nº casos en el periodo	Tasa Esp.	Nº casos en el periodo	Tasa Esp.
0-4	125	25.02	87	18.32
5-9	80	15.39	79	15.99
10-14	95	15.01	63	10.38
15-19	138	20.42	118	18.04
20-24	214	36.24	194	31.95
25-29	323	61.45	383	70.87
30-34	451	74.53	716	110.05
35-39	547	90.79	1157	184.12
40-44	873	187.43	1902	380.80
45-49	1334	269.88	2461	455.89
50-54	2086	403.87	2979	529.86
55-59	3728	791.02	3800	721.75
60-64	5684	1,520.74	4714	1,087.79
65-69	6560	2,051.50	4781	1,224.20
70-74	6894	3,052.17	4880	1,624.05
75-79	6162	3,163.88	4843	1,578.86
80-84	4511	3,102.97	4066	1,486.46
85 y más	3891	4,073.07	4963	2,053.38
Sin edad	4		5	
Total	43700		42191	
Tasa Aj.		355.67		284.00
Tasa Bruta		549.34		483.24

DISTRIBUCIÓN PORCENTUAL DE LA INCIDENCIA LOCALIZACIONES MÁS FRECUENTES Y PRIMARIO DESCONOCIDO PERÍODO 2017 - 2021

Hombres	Casos	%
1 PRÓSTATA	7119	16.29
2 PULMÓN	5418	12.40
3 COLO-RECTO	4561	10.44
4 VEJIGA	2294	5.25
5 RIÑÓN	2128	4.87
PRIMARIO DESCONOCIDO	1052	2.41



Mujeres	Casos	%
1 MAMA	10337	24.50
2 COLO-RECTO	4270	10.12
3 PULMÓN	2385	5.65
4 PÁNCREAS	1800	4.27
5 CUELLO DE ÚTERO	1563	3.70
PRIMARIO DESCONOCIDO	978	2.32



MONTEVIDEO

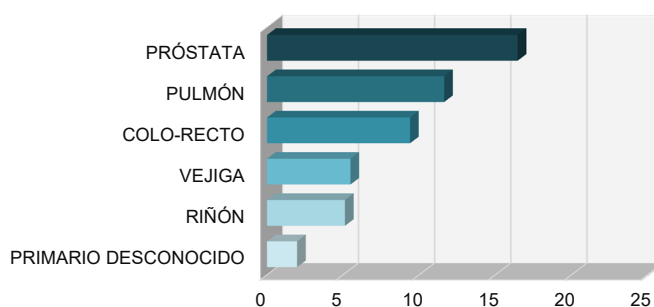
DISTRIBUCIÓN DE CASOS Y TASAS ESPECÍFICAS POR INTERVALO ETARIO Y SEXO TODOS LOS SITIOS REUNIDOS PERÍODO 2017 - 2021



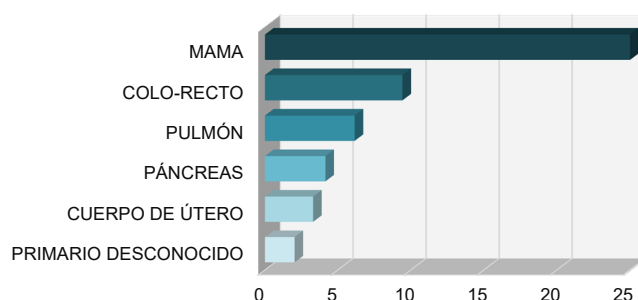
Edades	Hombres		Mujeres	
	Nº casos en el periodo	Tasa Esp.	Nº casos en el periodo	Tasa Esp.
0-4	52	26.25	43	23.51
5-9	33	17.64	42	23.63
10-14	35	17.85	26	13.53
15-19	59	26.40	49	22.30
20-24	80	30.89	82	28.83
25-29	143	64.82	169	71.91
30-34	210	82.26	318	117.34
35-39	243	100.28	553	214.59
40-44	384	226.60	933	509.74
45-49	576	316.75	1146	564.37
50-54	941	453.08	1419	594.39
55-59	1684	884.93	1822	813.49
60-64	2585	1,875.16	2325	1,368.25
65-69	2838	2,404.27	2240	1,366.08
70-74	2898	3,750.83	2386	2,030.86
75-79	2687	3,639.10	2369	1,761.99
80-84	1989	3,174.63	2015	1,515.72
85 y más	1778	4,218.47	2596	2,140.94
Sin edad	0	-	1	1.00
Total	19215		20534	
Tasa Aj.		413.67		335.32
Tasa Bruta		631.45		585.08

DISTRIBUCIÓN PORCENTUAL DE LA INCIDENCIA LOCALIZACIONES MÁS FRECUENTES Y PRIMARIO DESCONOCIDO PERÍODO 2017 - 2021

Hombres	Casos	%
1 PRÓSTATA	3160	16.45
2 PULMÓN	2234	11.63
3 COLO-RECTO	1803	9.38
4 VEJIGA	1051	5.47
5 RIÑÓN	982	5.11
PRIMARIO DESCONOCIDO	378	1.97

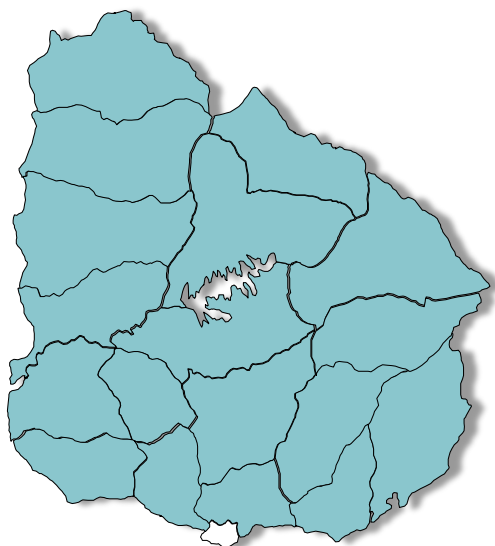


Mujeres	Casos	%
1 MAMA	5134	25.00
2 COLO-RECTO	1933	9.41
3 PULMÓN	1261	6.14
4 PÁNCREAS	850	4.14
5 CUERPO DE ÚTERO	676	3.29
PRIMARIO DESCONOCIDO	416	2.03



INTERIOR

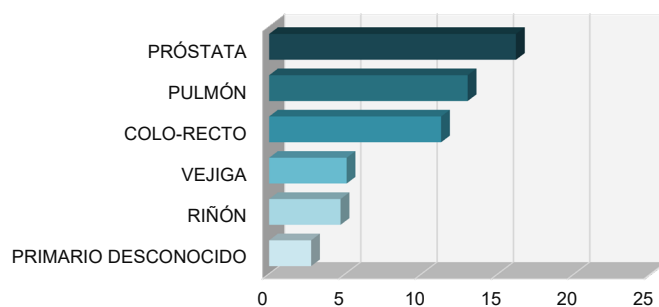
DISTRIBUCIÓN DE CASOS Y TASAS ESPECÍFICAS POR INTERVALO ETARIO Y SEXO TODOS LOS SITIOS REUNIDOS PERÍODO 2017 - 2021



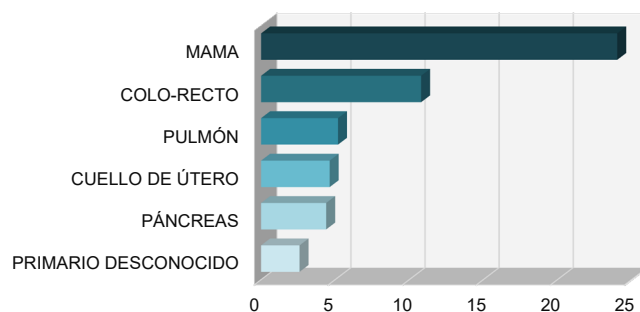
Edades	Hombres		Mujeres	
	Nº casos en el periodo	Tasa Esp.	Nº casos en el periodo	Tasa Esp.
0-4	73	24.20	44	15.07
5-9	47	14.13	37	11.69
10-14	60	13.73	37	8.93
15-19	79	17.47	69	15.89
20-24	134	40.42	112	34.71
25-29	180	59.01	214	70.07
30-34	241	68.89	398	104.84
35-39	304	84.41	604	162.93
40-44	489	165.03	969	306.22
45-49	758	242.61	1315	390.48
50-54	1145	370.77	1560	482.24
55-59	2044	727.42	1978	653.83
60-64	3099	1,313.63	2389	906.88
65-69	3722	1,845.08	2541	1,121.52
70-74	3996	2,688.94	2494	1,362.86
75-79	3475	2,873.71	2474	1,435.95
80-84	2522	3,048.69	2051	1,458.80
85 y más	2113	3,958.26	2367	1,965.23
Sin edad	4		4	
Total	24485		21657	
Tasa Aj.		321.82		250.38
Tasa Bruta		498.47		414.79

DISTRIBUCIÓN PORCENTUAL DE LA INCIDENCIA LOCALIZACIONES MÁS FRECUENTES Y PRIMARIO DESCONOCIDO PERÍODO 2017 - 2021

Hombres	Casos	%
1 PRÓSTATA	3959	16.17
2 PULMÓN	3184	13.00
3 COLO-RECTO	2758	11.26
4 VEJIGA	1243	5.08
5 RIÑÓN	1146	4.68
PRIMARIO DESCONOCIDO	674	2.75



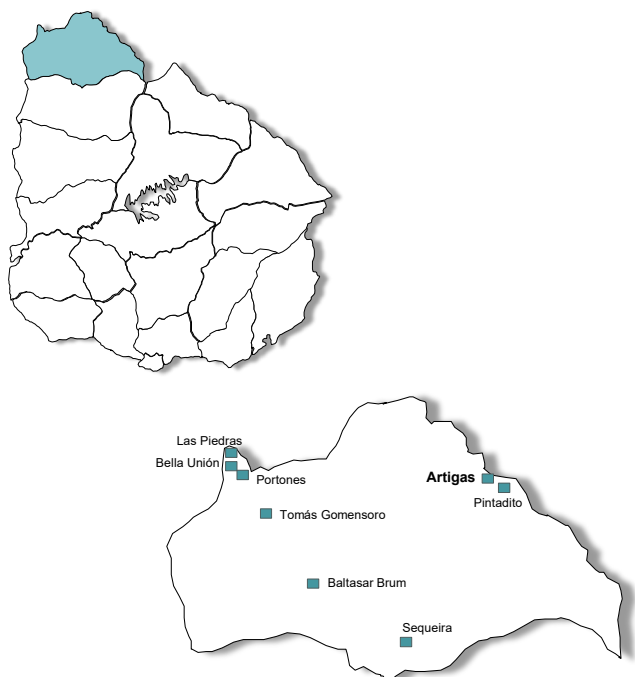
Mujeres	Casos	%
1 MAMA	5203	24.02
2 COLO-RECTO	2337	10.79
3 PULMÓN	1124	5.19
4 CUELLO DE ÚTERO	1002	4.63
5 PÁNCREAS	950	4.39
PRIMARIO DESCONOCIDO	562	2.60



DISTRIBUCIÓN DE LA INCIDENCIA DEL CÁNCER EN CADA DEPARTAMENTO

ARTIGAS

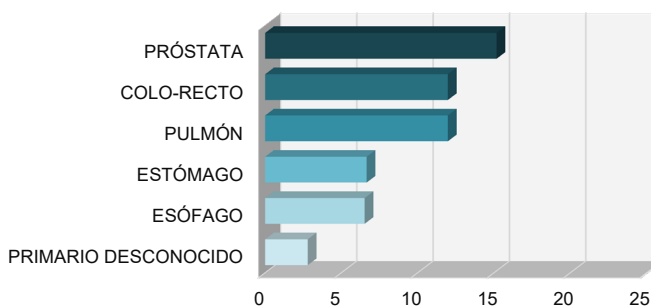
DISTRIBUCIÓN DE CASOS Y TASAS ESPECÍFICAS POR INTERVALO ETARIO Y SEXO TODOS LOS SITIOS REUNIDOS PERÍODO 2017 - 2021



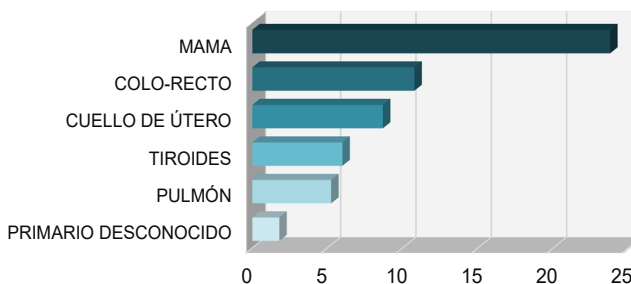
Edades	Hombres		Mujeres	
	Nº casos en el período	Tasa Esp.	Nº casos en el período	Tasa Esp.
0-4	2	19.37	0	-
5-9	2	19.54	2	25.17
10-14	0	-	3	17.29
15-19	3	18.47	4	23.15
20-24	6	65.91	7	71.91
25-29	7	58.97	7	61.12
30-34	6	70.38	17	152.63
35-39	7	88.55	27	277.98
40-44	10	126.47	28	249.11
45-49	23	188.83	45	332.23
50-54	37	329.62	64	536.69
55-59	67	616.38	70	626.40
60-64	95	1,071.99	48	520.21
65-69	112	1,662.95	88	1,119.17
70-74	138	2,429.58	73	1,368.84
75-79	93	2,332.25	85	1,503.63
80-84	95	3,231.29	49	1,134.78
85 y más	49	3,181.82	52	1,532.57
Sin edad	0		0	
Total	752		669	
Tasa Aj.		282.27		239.54
Tasa Bruta		460.71		377.68

DISTRIBUCIÓN PORCENTUAL DE LA INCIDENCIA LOCALIZACIONES MÁS FRECUENTES Y PRIMARIO DESCONOCIDO PERÍODO 2017 - 2021

Hombres	Casos	%
1 PRÓSTATA	114	15.16
2 COLO-RECTO	90	11.97
3 PULMÓN	90	11.97
4 ESTÓMAGO	50	6.65
5 ESÓFAGO	49	6.52
PRIMARIO DESCONOCIDO	21	2.79



Mujeres	Casos	%
1 MAMA	159	23.77
2 COLO-RECTO	72	10.76
3 CUELLO DE ÚTERO	58	8.67
4 TIROIDES	40	5.98
5 PULMÓN	35	5.23
PRIMARIO DESCONOCIDO	12	1.79



ARTIGAS

LOCALIZACIONES MÁS FRECUENTES EN LAS CIUDADES Y EN LA ZONA RURAL DISTRIBUCIÓN PORCENTUAL DE LA INCIDENCIA PERÍODO 2017 - 2021

HOMBRES

CIUDAD DE ARTIGAS		
	Casos	%
PROSTATA	83	15.78
PIEL NO MELANOMA	75	14.26
COLO-RECTO	66	12.55
PULMON	48	9.13
ESTOMAGO	35	6.65
ESOFAGO	32	6.08
OTROS	187	35.55
TOTAL	526	

PINTADITO		
	Casos	
PROSTATA	2	
OTROS	3	

BALTASAR BRUM		
	Casos	%
PULMON	3	21.43
ESOFAGO	2	14.29
VEJIGA	2	14.29
OTROS	7	50.00
TOTAL	14	

BELLA UNION		
	Casos	%
PULMON	25	17.73
PROSTATA	23	16.31
COLO-RECTO	18	12.77
ESTOMAGO	9	6.38
PRIMARIO DESCONOCIDO	8	5.67
ESOFAGO	7	4.96
OTROS	51	36.17
TOTAL	141	

TOMAS GOMENSORO		
	Casos	%
PROSTATA	3	13.64
PULMON	3	13.64
COLO-RECTO	2	9.09
LINFOMA NO HODGKIN	2	9.09
PRIMARIO DESCONOCIDO	2	9.09
RIÑON	2	9.09
OTROS	8	36.36
TOTAL	22	

LAS PIEDRAS		
	Casos	
ESTOMAGO	2	
OTROS	5	
TOTAL	7	

ZONA RURAL		
	Casos	
COLO-RECTO	1	
ESOFAGO	1	
PROSTATA	1	
SARCOMA PARTES BLANDAS	1	
SISTEMA NERVIOSO CENTRAL	1	

MUJERES

CIUDAD DE ARTIGAS		
	Casos	%
MAMA	118	24.58
COLO-RECTO	58	12.08
PIEL NO MELANMOMA	46	9.58
CUELLO DE UTERO	42	8.75
PULMON	25	5.21
TIROIDES	22	4.58
OTROS	169	35.21
TOTAL	480	

TOMAS GOMENSORO		
	Casos	%
MAMA	3	18.75
RIÑON	2	12.50
PANCREAS	2	12.50
OTROS	9	56.25
TOTAL	16	

PINTADITO		
	Casos	
MAMA	2	
OTROS	1	
TOTAL	3	

BELLA UNION		
	Casos	%
MAMA	26	21.31
TIROIDES	15	12.30
PULMON	9	7.38
COLO-RECTO	9	7.38
CUELLO DE UTERO	8	6.56
PANCREAS	5	4.10
OTROS	50	40.98
TOTAL	122	

LAS PIEDRAS		
	Casos	
TOTAL	3	

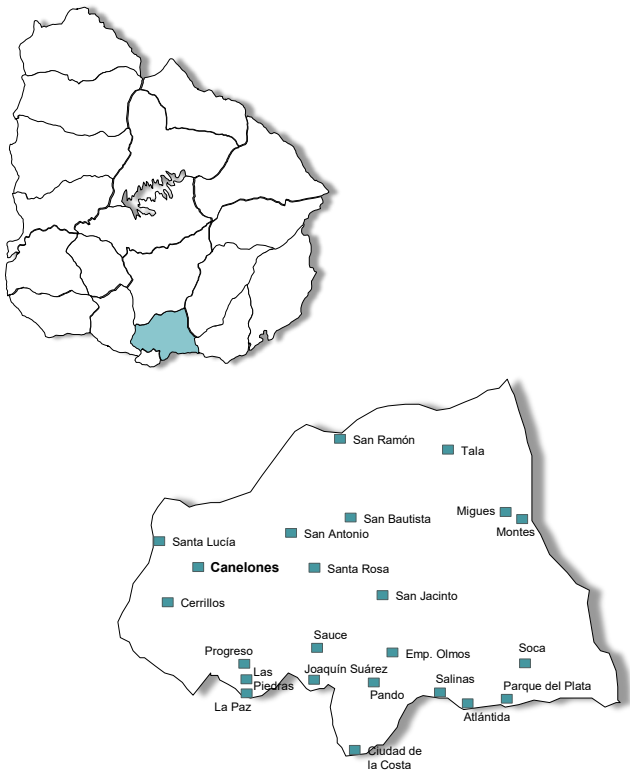
SEQUEIRA		
	Casos	
CUELLO DE UTERO	2	
OTROS	3	
TOTAL	5	

BALTASAR BRUM		
	Casos	%
PANCREAS	2	18.18
MAMA	2	18.18
OTROS	7	63.64
TOTAL	11	

ZONA RURAL		
	Casos	
MAMA	2	
COLO-RECTO	1	
TOTAL	3	

CANELONES

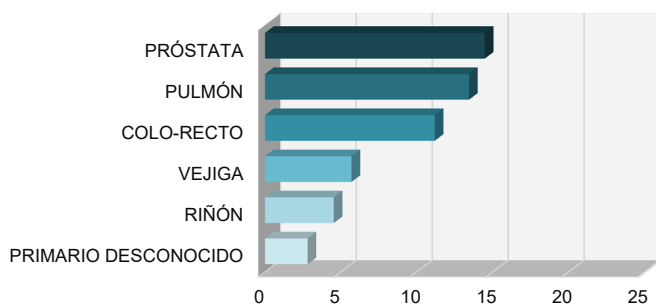
DISTRIBUCIÓN DE CASOS Y TASAS ESPECÍFICAS POR INTERVALO ETARIO Y SEXO TODOS LOS SITIOS REUNIDOS PERÍODO 2017 - 2021



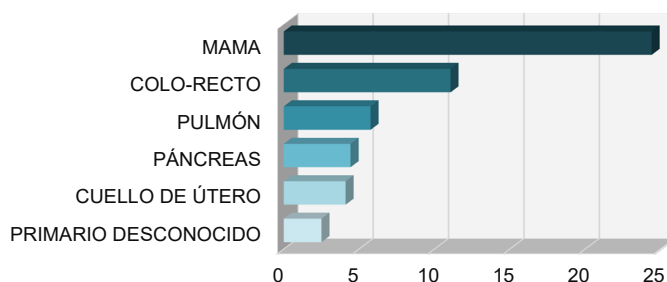
Edades	Hombres		Mujeres	
	Nº casos en el periodo	Tasa Esp.	Nº casos en el periodo	Tasa Esp.
0-4	24	28.50	7	8.44
5-9	8	8.39	11	11.98
10-14	12	10.84	10	9.23
15-19	22	18.17	10	9.00
20-24	38	38.03	23	23.08
25-29	38	47.62	67	79.60
30-34	64	64.89	98	95.75
35-39	76	73.04	146	129.90
40-44	117	135.95	241	271.21
45-49	218	252.97	348	365.69
50-54	292	323.99	419	456.33
55-59	536	667.26	482	565.06
60-64	786	1,261.88	626	906.85
65-69	972	1,938.84	637	1,032.78
70-74	888	2,373.57	619	1,301.24
75-79	794	2,580.02	619	1,390.07
80-84	588	2,776.86	523	1,313.74
85 y más	501	3,625.97	602	1,885.85
Sin edad	1		0	
Total	5975		5488	
Tasa Aj.		302.15		232.42
Tasa Bruta		441.95		378.87

DISTRIBUCIÓN PORCENTUAL DE LA INCIDENCIA LOCALIZACIONES MÁS FRECUENTES Y PRIMARIO DESCONOCIDO PERÍODO 2017 - 2021

Hombres		Casos	%
1	PRÓSTATA	864	14.46
2	PULMÓN	802	13.42
3	COLO-RECTO	667	11.16
4	VEJIGA	340	5.69
5	RIÑÓN	270	4.52
	PRIMARIO DESCONOCIDO	167	2.79



Mujeres		Casos	%
1	MAMA	1339	24.40
2	COLO-RECTO	607	11.06
3	PULMÓN	316	5.76
4	PÁNCREAS	243	4.43
5	CUELLO DE ÚTERO	225	4.10
	PRIMARIO DESCONOCIDO	137	2.50



CANELONES

LOCALIZACIONES MÁS FRECUENTES EN LAS CIUDADES Y EN LA ZONA RURAL DISTRIBUCIÓN PORCENTUAL DE LA INCIDENCIA PERÍODO 2017 - 2021

HOMBRES

CIUDAD DE CANELONES		
	Casos	%
PROSTATA	56	15.30
PIEL NO MELANOMA	56	15.30
PULMON	40	10.93
COLO-RECTO	35	9.56
RIÑON	17	4.64
VEJIGA	17	4.64
OTROS	145	39.62
TOTAL	366	

SANTA LUCIA		
	Casos	%
PULMON	34	19.32
PROSTATA	28	15.91
PIEL NO MELANOMA	28	15.91
COLO-RECTO	23	13.07
PANCREAS	12	6.82
COLO-RECTO	9	5.11
OTROS	42	23.86
TOTAL	176	

JOAQUIN SUAREZ		
	Casos	%
PULMON	18	24.32
PROSTATA	11	14.86
COLO-RECTO	9	12.16
PIEL NO MELANOMA	6	8.11
VEJIGA	3	4.05
TESTICULO	3	4.05
OTROS	24	32.43
TOTAL	74	

SAN RAMON		
	Casos	%
PROSTATA	15	19.48
PIEL NO MELANOMA	12	15.58
PULMON	7	9.09
COLO-RECTO	7	9.09
RIÑON	7	9.09
PANCREAS	5	6.49
OTROS	24	31.17
TOTAL	77	

LAS PIEDRAS		
	Casos	%
PULMON	121	15.26
PROSTATA	102	12.86
PIEL NO MELANOMA	99	12.48
COLO-RECTO	84	10.59
VEJIGA	52	6.56
RIÑON	42	5.30
OTROS	293	36.95
TOTAL	793	

CIUDAD DE LA COSTA		
	Casos	%
PIEL NO MELANOMA	198	17.17
PROSTATA	175	15.18
PULMON	135	11.71
COLO-RECTO	131	11.36
RIÑON	63	5.46
VEJIGA	62	5.38
OTROS	389	33.74
TOTAL	1153	

PANDO		
	Casos	%
PULMON	69	17.38
PROSTATA	46	11.59
COLO-RECTO	42	10.58
PIEL NO MELANOMA	34	8.56
VEJIGA	19	4.79
CAVIDAD ORAL Y FARINGE	19	4.79
OTROS	168	42.32
TOTAL	397	

SAUCE		
	Casos	%
PULMON	23	15.44
PIEL NO MELANOMA	20	13.42
COLO-RECTO	20	13.42
PROSTATA	13	8.72
CAVIDAD ORAL Y FARINGE	11	7.38
SISTEMA NERVIOSO CENTRAL	5	3.36
OTROS	57	38.26
TOTAL	149	

PARQUE DEL PLATA		
	Casos	%
PIEL NO MELANOMA	19	13.87
PULMON	19	13.87
PROSTATA	19	13.87
COLO-RECTO	18	13.14
VEJIGA	9	6.57
ESTOMAGO	7	5.11
OTROS	46	33.58
TOTAL	137	

TALA		
	Casos	%
PIEL NO MELANOMA	30	21.13
PROSTATA	28	19.72
PULMON	13	9.15
COLO-RECTO	11	7.75
ESOFAGO	6	4.23
PANCREAS	6	4.23
OTROS	48	33.80
TOTAL	142	

TOLEDO		
	Casos	%
PULMON	32	22.22
PIEL NO MELANOMA	18	12.50
PROSTATA	14	9.72
COLO-RECTO	10	6.94
ESTOMAGO	9	6.25
VEJIGA	7	4.86
OTROS	54	37.50
TOTAL	144	

PROGRESO		
	Casos	%
PULMON	24	16.33
COLO-RECTO	21	14.29
PROSTATA	20	13.61
PIEL NO MELANOMA	11	7.48
ESOFAGO	6	4.08
PRIMARIO DESCONOCIDO	6	4.08
OTROS	59	40.14
TOTAL	147	

LA PAZ		
	Casos	%
PULMON	28	15.22
PROSTATA	25	13.59
COLO-RECTO	24	13.04
PIEL NO MELANOMA	23	12.50
RIÑON	10	5.43
LINFOMA NO HODGKIN	9	4.89
OTROS	65	35.33
TOTAL	184	

ATLANTIDA		
	Casos	%
PIEL NO MELANOMA	30	25.64
PROSTATA	14	11.97
PULMON	12	10.26
COLO-RECTO	8	6.84
RIÑON	8	6.84
VEJIGA	8	6.84
OTROS	37	31.62
TOTAL	117	

SANTA ROSA		
	Casos	%
COLO-RECTO	12	17.65
PROSTATA	11	16.18
PULMON	10	14.71
PIEL NO MELANOMA	7	10.29
PANCREAS	5	7.35
HIGADO	4	5.88
OTROS	19	27.94
TOTAL	68	

ZONA RURAL		
	Casos	%
COLO-RECTO	17	16.83
PROSTATA	13	12.87
PIEL NO MELANOMA	12	11.88
LINFOMAS NO HODGKIN	7	6.93
PULMON	7	6.93
PANCREAS	5	4.95
OTROS	40	39.60
TOTAL	101	

MUJERES

CIUDAD DE CANELONES		
	Casos	%
MAMA	67	21.82
PIEL NO MELANOMA	58	18.89
COLO-RECTO	32	10.42
PULMON	18	5.86
LEUCEMIA	15	4.89
PANCREAS	15	4.89
OTROS	102	33.22
TOTAL	307	

ATLANTIDA		
	Casos	%
MAMA	30	30.00
PIEL NO MELANOMA	14	14.00
COLO-RECTO	14	14.00
PANCREAS	7	7.00
PULMON	5	5.00
PRIMARIO DESCONOCIDO	5	5.00
OTROS	25	25.00
TOTAL	100	

SAUCE		
	Casos	%
MAMA	44	30.34
PIEL NO MELANOMA	20	13.79
PULMON	11	7.59
COLO-RECTO	11	7.59
CUERPO DE UTERO	8	5.52
LEUCEMIA	5	3.45
OTROS	46	31.72
TOTAL	145	

SAN RAMON		
	Casos	%
MAMA	25	34.72
PIEL NO MELANOMA	10	13.89
COLO-RECTO	4	5.56
PULMON	4	5.56
CUERPO DE UTERO	4	5.56
LEUCEMIA	3	4.17
OTROS	22	30.56
TOTAL	72	

LAS PIEDRAS		
	Casos	%
MAMA	205	24.43
PIEL NO MELANOMA	99	11.80
COLO-RECTO	95	11.32
PULMON	57	6.79
CUERPO DE UTERO	47	5.60
PANCREAS	41	4.89
OTROS	295	35.16
TOTAL	839	

PROGRESO		
	Casos	%
MAMA	49	30.63
COLO-RECTO	17	10.63
PIEL NO MELANOMA	15	9.38
VESICULA	9	5.63
RIÑON	8	5.00
CUERPO DE UTERO	7	4.38
OTROS	55	34.38
TOTAL	160	

PARQUE DEL PLATA		
	Casos	%
MAMA	21	19.63
PIEL NO MELANOMA	18	16.82
COLO-RECTO	12	11.21
OVARIO	6	5.61
CUERPO DE UTERO	5	4.67
PULMON	5	4.67
OTROS	40	37.38
TOTAL	107	

CIUDAD DE LA COSTA		
	Casos	%
MAMA	262	23.58
PIEL NO MELANOMA	167	15.03
COLO-RECTO	118	10.82
PULMON	72	6.48
PANCREAS	49	4.41
CUERPO DE UTERO	46	4.14
OTROS	397	35.73
TOTAL	1111	

PANDO		
	Casos	%
MAMA	93	26.50
COLO-RECTO	39	11.11
PIEL NO MELANOMA	38	10.83
PULMON	23	6.55
CUERPO DE UTERO	17	4.84
PANCREAS	14	3.99
OTROS	127	36.18
TOTAL	351	

SANTA LUCIA		
	Casos	%
PIEL NO MELANOMA	36	19.89
MAMA	33	18.23
COLO-RECTO	18	9.94
PANCREAS	11	6.08
RIÑON	10	5.52
PRIMARIO DESCONOCIDO	8	4.42
OTROS	65	35.91
TOTAL	181	

TOLEDO		
	Casos	%
MAMA	33	23.57
COLO-RECTO	16	11.43
PULMON	16	11.43
PIEL NO MELANOMA	10	7.14
CUERPO DE UTERO	7	5.00
CUERPO DE UTERO	6	4.29
OTROS	52	37.14
TOTAL	140	

TALA		
	Casos	%
MAMA	26	21.49
PIEL NO MELANOMA	23	19.01
COLO-RECTO	14	11.57
PULMON	7	5.79
CUERPO DE UTERO	6	4.96
PANCREAS	6	4.96
OTROS	39	32.23
TOTAL	121	

LA PAZ		
	Casos	%
MAMA	49	26.06
PIEL NO MELANOMA	24	12.77
COLO-RECTO	24	12.77
PANCREAS	9	4.79
RIÑON	9	4.79
PULMON	9	4.79
OTROS	64	34.04
TOTAL	188	

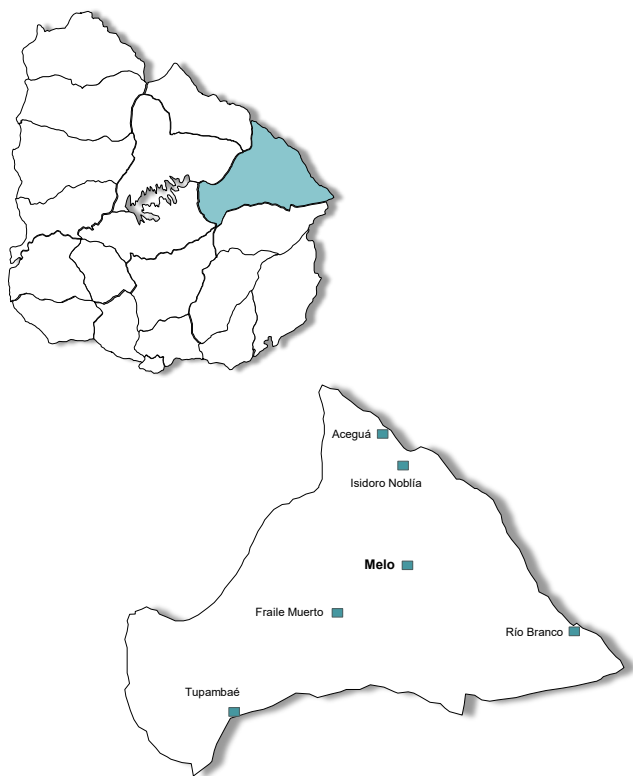
SANTA ROSA		
	Casos	%
MAMA	12	23.08
COLO-RECTO	11	21.15
PIEL NO MELANOMA	9	17.31
OVARIO	3	5.77
PULMON	3	5.77
LEUCEMIA	2	3.85
OTROS	12	23.08
TOTAL	52	

JOAQUIN SUAREZ		
	Casos	%
MAMA	17	30.91
COLO-RECTO	8	14.55
CUERPO DE UTERO	6	10.91
PANCREAS	5	9.09
CUERPO DE UTERO	5	9.09
PULMON	3	5.45
OTROS	11	20.00
TOTAL	55	

ZONA RURAL		
	Casos	%
MAMA	20	21.51
PIEL NO MELANOMA	19	20.43
COLO-RECTO	8	8.60
CUERPO DE UTERO	6	6.45
LEUCEMIA	5	5.38
PANCREAS	5	5.38
OTROS	30	32.26
TOTAL	93	

CERRO LARGO

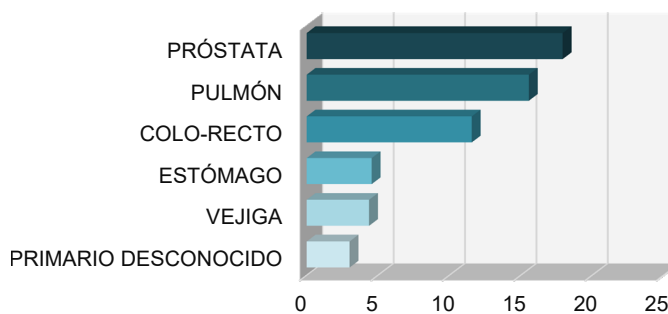
DISTRIBUCIÓN DE CASOS Y TASAS ESPECÍFICAS POR INTERVALO ETARIO Y SEXO TODOS LOS SITIOS REUNIDOS PERÍODO 2017 - 2021



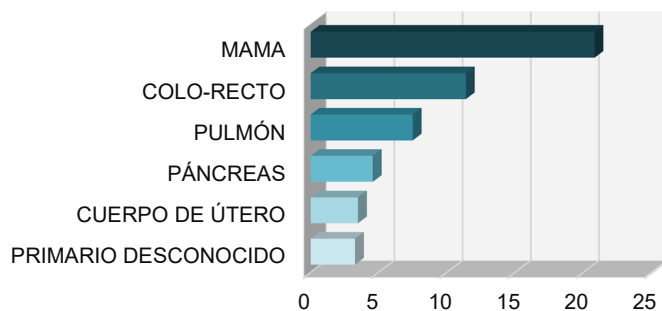
Edades	Hombres		Mujeres	
	Nº casos en el período	Tasa Esp.	Nº casos en el período	Tasa Esp.
0-4	1	8.95	4	37.58
5-9	2	14.93	0	-
10-14	5	26.22	0	-
15-19	2	9.67	4	19.02
20-24	8	68.89	4	36.72
25-29	7	74.95	12	123.74
30-34	9	74.75	14	90.05
35-39	11	73.11	21	131.60
40-44	15	125.94	37	273.71
45-49	24	194.41	37	278.61
50-54	52	483.95	65	499.23
55-59	100	887.47	76	620.51
60-64	134	1,236.73	119	992.91
65-69	179	2,091.12	132	1,229.62
70-74	225	2,974.22	114	1,327.90
75-79	153	2,832.28	128	1,821.55
80-84	90	3,163.44	72	1,392.65
85 y más	82	3,877.07	84	1,694.57
Sin edad	0		0	
Total	1099		923	
Tasa Aj.		340.31		252.09
Tasa Bruta		560.82		425.61

DISTRIBUCIÓN PORCENTUAL DE LA INCIDENCIA LOCALIZACIONES MÁS FRECUENTES Y PRIMARIO DESCONOCIDO PERÍODO 2017 - 2021

Hombres		Casos	%
1	PRÓSTATA	197	17.93
2	PULMÓN	171	15.56
3	COLO-RECTO	127	11.56
4	ESTÓMAGO	50	4.55
5	VEJIGA	48	4.37
	PRIMARIO DESCONOCIDO	33	3.00



Mujeres		Casos	%
1	MAMA	192	20.80
2	COLO-RECTO	105	11.38
3	PULMÓN	69	7.48
4	PÁNCREAS	42	4.55
5	CUERPO DE ÚTERO	32	3.47
	PRIMARIO DESCONOCIDO	30	3.25



CERRO LARGO

LOCALIZACIONES MÁS FRECUENTES EN LAS CIUDADES Y EN LA ZONA RURAL DISTRIBUCIÓN PORCENTUAL DE LA INCIDENCIA PERÍODO 2017 - 2021

HOMBRES

CIUDAD DE MELO		
	Casos	%
PROSTATA	138	18.50
PULMON	122	16.35
PIEL NO MELANOMA	79	10.59
COLO-RECTO	77	10.32
RIÑON	35	4.69
VEJIGA	35	4.69
OTROS	260	34.85
TOTAL	746	

ISIDORO NOBLIA		
	Casos	%
PULMON	5	23.81
COLO-RECTO	3	14.29
ESOFAGO	2	9.52
PANCREAS	2	9.52
PIEL NO MELANOMA	2	9.52
OTROS	7	33.33
TOTAL	21	

PLACIDO ROSAS		
	Casos	%
TOTAL	1	

FRAILE MUERTO		
	Casos	%
PROSTATA	9	21.95
PULMON	8	19.51
PIEL NO MELANOMA	6	14.63
COLO-RECTO	3	7.32
MIELOMA	3	7.32
ESTOMAGO	2	4.88
OTROS	10	24.39
TOTAL	41	

ACEGUA		
	Casos	%
COLO-RECTO	6	31.58
PROSTATA	5	26.32
PIEL NO MELANOMA	2	10.53
PULMON	2	10.53
OTROS	4	21.05
TOTAL	19	

TUPAMBAE		
	Casos	%
PULMON	5	41.67
PIEL NO MELANOMA	2	16.67
PROSTATA	2	16.67
OTROS	3	25.00
TOTAL	12	

RIO BRANCO		
	Casos	%
PIEL NO MELANOMA	31	16.06
PROSTATA	30	15.54
COLO-RECTO	25	12.95
PULMON	18	9.33
ESTOMAGO	11	5.70
VEJIGA	9	4.66
OTROS	69	35.75
TOTAL	193	

AREVALO		
	Casos	%
TOTAL	2	

ZONA RURAL		
	Casos	%
PULMON	4	15.38
COLO-RECTO	4	15.38
PIEL NO MELANOMA	3	11.54
ESTOMAGO	2	7.69
ESOFAGO	2	7.69
PROSTATA	2	7.69
OTROS	9	34.62
TOTAL	26	

MUJERES

CIUDAD DE MELO		
	Casos	%
MAMA	129	20.64
PIEL NO MELANOMA	89	14.24
COLO-RECTO	69	11.04
PULMON	48	7.68
PANCREAS	33	5.28
PRIMARIO DESCONOCIDO	22	3.52
OTROS	235	37.60
TOTAL	625	

ACEGUA		
	Casos	%
COLO-RECTO	2	11.76
CUERPO DE UTERO	2	11.76
TIROIDES	2	11.76
PULMON	2	11.76
OTROS	9	52.94
TOTAL	17	

TUPAMBAE		
	Casos	%
MAMA	4	36.36
COLO-RECTO	2	18.18
OTROS	5	45.45
TOTAL	11	

FRAILE MUERTO		
	Casos	%
MAMA	9	26.47
COLO-RECTO	4	11.76
PULMON	2	5.88
CUERPO DE UTERO	2	5.88
CUERPO DE UTERO	2	5.88
PANCREAS	2	5.88
OTROS	13	38.24
TOTAL	34	

AREVALO		
	Casos	%
TOTAL	2	

PLACIDO ROSAS		
	Casos	%
TOTAL	4	

ISIDORO NOBLIA		
	Casos	%
COLO RECTO	3	20.00
OTROS	12	80.00
TOTAL	15	

RIO BRANCO		
	Casos	%
MAMA	33	20.25
COLO-RECTO	24	14.72
PIEL NO MELANOMA	20	12.27
PULMON	13	7.98
CUERPO DE UTERO	8	4.91
CUERPO DE UTERO	7	4.29
OTROS	58	35.58
TOTAL	163	100.00

ZONA RURAL		
	Casos	%
MAMA	4	57.14
MELANOMA CUTANEO	1	14.29
PIEL NO MELANOMA	1	14.29
VEJIGA	1	14.29
TOTAL	7	

COLONIA

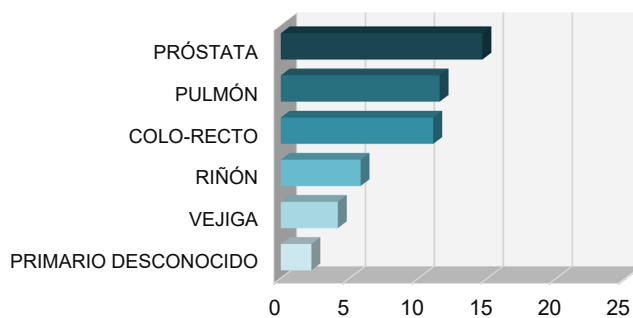
DISTRIBUCIÓN DE CASOS Y TASAS ESPECÍFICAS POR INTERVALO ETARIO Y SEXO TODOS LOS SITIOS REUNIDOS PERÍODO 2017 - 2021



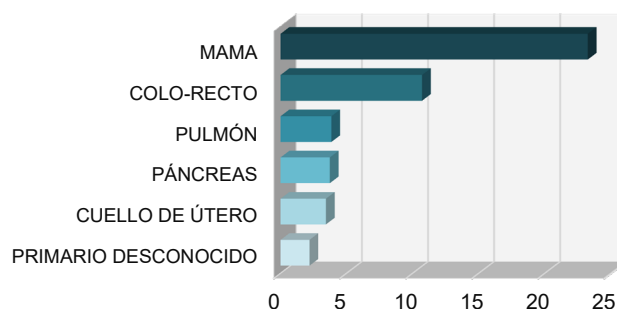
Edades	Hombres		Mujeres	
	Nº casos en el periodo	Tasa Esp.	Nº casos en el periodo	Tasa Esp.
0-4	5	25.61	5	24.93
5-9	2	9.85	1	5.10
10-14	5	21.80	2	9.68
15-19	6	26.89	5	22.70
20-24	8	42.55	6	33.98
25-29	20	96.46	15	73.71
30-34	13	57.43	29	122.71
35-39	20	91.63	48	225.85
40-44	42	203.75	68	341.40
45-49	66	367.54	80	369.48
50-54	94	447.51	118	570.46
55-59	158	800.32	140	694.03
60-64	238	1,404.13	175	986.47
65-69	277	1,866.20	192	1,233.70
70-74	323	3,111.75	201	1,595.49
75-79	276	3,377.39	192	1,477.47
80-84	193	2,914.53	184	1,663.65
85 y más	190	4,105.45	229	2,105.36
Sin edad	1		1	
Total	1937		1691	
Tasa Aj.		360.43		276.88
Tasa Bruta		624.84		514.74

DISTRIBUCIÓN PORCENTUAL DE LA INCIDENCIA LOCALIZACIONES MÁS FRECUENTES Y PRIMARIO DESCONOCIDO PERÍODO 2017 - 2021

Hombres		Casos	%
1	PRÓSTATA	283	14.61
2	PULMÓN	223	11.51
3	COLO-RECTO	214	11.05
4	RIÑÓN	112	5.78
5	VEJIGA	80	4.13
	PRIMARIO DESCONOCIDO	43	2.22



Mujeres		Casos	%
1	MAMA	393	23.24
2	COLO-RECTO	181	10.70
3	PULMÓN	65	3.84
4	PÁNCREAS	63	3.73
5	CUELLO DE ÚTERO	58	3.43
	PRIMARIO DESCONOCIDO	37	2.19



COLONIA

LOCALIZACIONES MÁS FRECUENTES EN LAS CIUDADES Y EN LA ZONA RURAL DISTRIBUCIÓN PORCENTUAL DE LA INCIDENCIA PERÍODO 2017 - 2021

HOMBRES

COLONIA DEL SACRAMENTO		
	Casos	%
PIEL NO MELANOMA	141	26.65
PROSTATA	81	15.31
PULMON	65	12.29
COLO-RECTO	62	11.72
RIÑON	26	4.91
VEJIGA	20	3.78
OTROS	134	25.33
TOTAL	529	

OMBUES DE LAVALLE		
	Casos	%
PIEL NO MELANOMA	9	18.75
PULMON	7	14.58
COLO-RECTO	7	14.58
PROSTATA	6	12.50
RIÑON	4	8.33
VEJIGA	3	6.25
OTROS	12	25.00
TOTAL	48	

FLORENCIO SANCHEZ		
	Casos	%
PROSTATA	6	24.00
PANCREAS	5	20.00
PULMON	3	12.00
COLO-RECTO	2	8.00
SISTEMA NERVIOSO CENTRAL	2	8.00
PIEL NO MELANOMA	2	8.00
OTROS	5	20.00
TOTAL	25	

CARMELO		
	Casos	%
PIEL NO MELANOMA	69	21.70
COLO-RECTO	43	13.52
PULMON	41	12.89
PROSTATA	32	10.06
PANCREAS	17	5.35
RIÑON	17	5.35
OTROS	99	31.13
TOTAL	318	

NUEVA PALMIRA		
	Casos	%
PIEL NO MELANOMA	17	15.74
PROSTATA	14	12.96
COLO-RECTO	13	12.04
PULMON	9	8.33
RIÑON	8	7.41
PRIMARIO DESCONOCIDO	7	6.48
OTROS	40	37.04
TOTAL	108	

COLONIA VALDENSE		
	Casos	%
PIEL NO MELANOMA	25	30.49
PROSTATA	13	15.85
RIÑON	8	9.76
COLO-RECTO	6	7.32
PULMON	6	7.32
LINFOMA NO HODGKIN	5	6.10
OTROS	19	23.17
TOTAL	82	

JUAN LACAZE		
	Casos	%
PROSTATA	32	17.39
PULMON	29	15.76
PIEL NO MELANOMA	24	13.04
COLO-RECTO	17	9.24
RIÑON	13	7.07
PRIMARIO DESCONOCIDO	10	5.43
OTROS	59	32.07
TOTAL	184	

NUEVA HELVECIA		
	Casos	%
PIEL NO MELANOMA	45	22.96
PROSTATA	29	14.80
COLO-RECTO	18	9.18
PULMON	14	7.14
RIÑON	14	7.14
VEJIGA	9	4.59
OTROS	67	34.18
TOTAL	196	

CONCHILLAS		
	Casos	%
PIEL NO MELANOMA	5	18.52
COLO-RECTO	4	14.81
PROSTATA	2	7.41
FARINGE	2	7.41
ESTOMAGO	2	7.41
PULMON	2	7.41
OTROS	10	37.04
TOTAL	27	

ROSARIO		
	Casos	%
PIEL NO MELANOMA	46	20.72
PROSTATA	31	13.96
PULMON	26	11.71
COLO-RECTO	22	9.91
ESTOMAGO	11	4.95
RIÑON	11	4.95
OTROS	75	33.78
TOTAL	222	

TARARIRAS		
	Casos	%
PIEL NO MELANOMA	27	20.61
PROSTATA	24	18.32
COLO-RECTO	16	12.21
PULMON	13	9.92
PANCREAS	7	5.34
RIÑON	7	5.34
OTROS	37	28.24
TOTAL	131	

ZONA RURAL		
	Casos	%
PROSTATA	2	
FARINGE	1	
LINFOMA NO HODGKIN	1	
PULMON	1	
OTRAS GLANDULAS ENDOCRINAS	1	
VEJIGA	1	
TOTAL	7	

MUJERES

COLONIA DEL SACRAMENTO		
	Casos	%
PIEL NO MELANOMA	121	26.54
MAMA	86	18.86
COLO-RECTO	53	11.62
CUELLO DE UTERO	18	3.95
LINFOMAS NO HODGKIN	18	3.95
TIROIDES	16	3.51
OTROS	144	31.58
TOTAL	456	

OMBUES DE LAVALLE		
	Casos	%
MAMA	9	22.50
PIEL NO MELANOMA	8	20.00
PANCREAS	4	10.00
LINFOMA NO HODGKIN	3	7.50
PANCREAS	3	7.50
CUELLO DE UTERO	2	5.00
OTROS	11	27.50
TOTAL	40	

ROSARIO		
	Casos	%
MAMA	33	19.88
PIEL NO MELANOMA	30	18.07
COLO-RECTO	19	11.45
PANCREAS	10	6.02
RIÑON	8	4.82
PULMON	7	4.22
OTROS	59	35.54
TOTAL	166	

CARMELO		
	Casos	%
MAMA	73	24.25
PIEL NO MELANOMA	52	17.28
COLO-RECTO	32	10.63
PULMON	16	5.32
PRIMARIO DESCONOCIDO	14	4.65
PANCREAS	14	4.65
OTROS	100	33.22
TOTAL	301	

NUEVA PALMIRA		
	Casos	%
MAMA	28	23.93
PIEL NO MELANOMA	20	17.09
COLO-RECTO	11	9.40
CUELLO DE UTERO	6	5.13
OVARIO	6	5.13
RIÑON	5	4.27
OTROS	41	35.04
TOTAL	117	

TARARIRAS		
	Casos	%
MAMA	28	29.79
PIEL NO MELANOMA	24	25.53
COLO-RECTO	8	8.51
PANCREAS	5	5.32
LEUCEMIA	4	4.26
SISTEMA NERVIOSO CENTRAL	4	4.26
OTROS	21	22.34
TOTAL	94	

JUAN LACAZE		
	Casos	%
MAMA	49	26.78
COLO-RECTO	25	13.66
PIEL NO MELANOMA	24	13.11
LINFOMA NO HODGKIN	8	4.37
CUELLO DE UTERO	7	3.83
OVARIO	7	3.83
OTROS	63	34.43
TOTAL	183	

COLONIA VALDENSE		
	Casos	%
PIEL NO MELANOMA	25	30.86
MAMA	17	20.99
COLO-RECTO	6	7.41
PULMON	5	6.17
OTROS HEMATOLOGICOS	4	4.94
MELANOMA CUTANEO	3	3.70
OTROS	21	25.93
TOTAL	81	

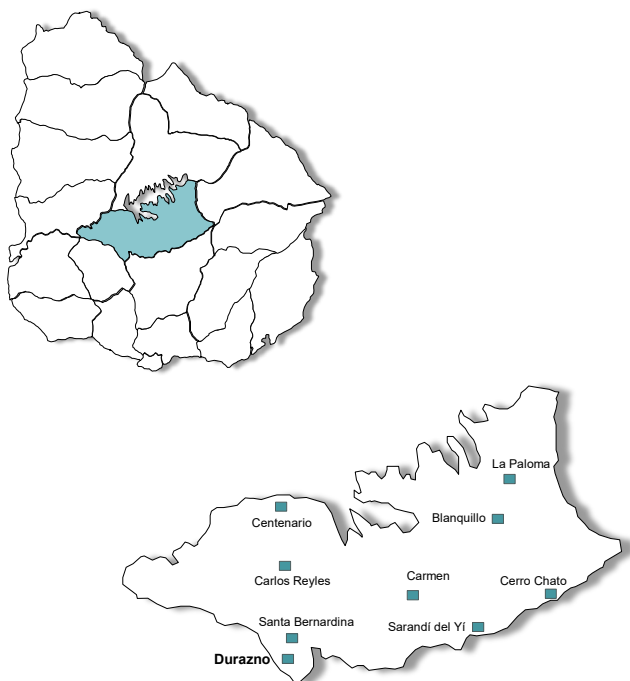
NUEVA HELVECIA		
	Casos	%
MAMA	49	27.37
PIEL NO MELANOMA	43	24.02
COLO-RECTO	17	9.50
CUELLO DE UTERO	10	5.59
CUERPO DE UTERO	7	3.91
OVARIO	6	3.35
OTROS	47	26.26
TOTAL	179	

FLORENCIO SANCHEZ		
	Casos	%
MAMA	3	20.00
PIEL NO MELANOMA	3	20.00
SISTEMA NERVIOSO CENTRAL	3	20.00
PRIMARIO DESCONOCIDO	2	13.33
OTROS	4	26.67

CONCHILLAS		
	Casos	%
MAMA	5	35.71
COLO-RECTO	2	14.29
OTROS	7	50.00
TOTAL	14	

DURAZNO

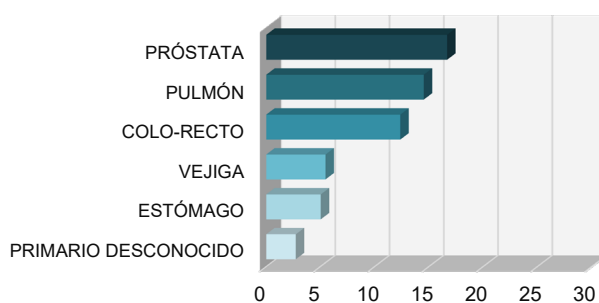
DISTRIBUCIÓN DE CASOS Y TASAS ESPECÍFICAS POR INTERVALO ETARIO Y SEXO TODOS LOS SITIOS REUNIDOS PERÍODO 2017 - 2021



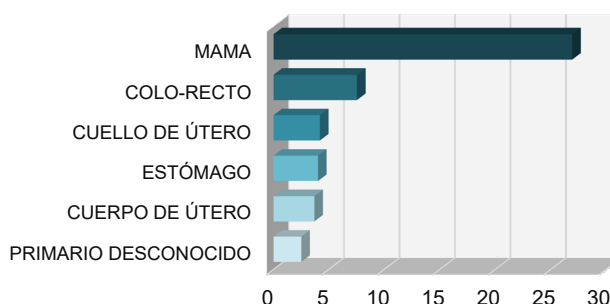
Edades	Hombres		Mujeres	
	Nº casos en el período	Tasa Esp.	Nº casos en el período	Tasa Esp.
0-4	0	-	2	30.27
5-9	0	-	2	21.97
10-14	1	7.51	0	-
15-19	1	8.01	5	35.50
20-24	3	40.20	1	14.34
25-29	2	25.70	9	109.66
30-34	9	98.50	11	101.64
35-39	9	87.00	13	134.51
40-44	17	223.98	25	299.94
45-49	19	204.41	38	388.55
50-54	32	469.55	48	583.73
55-59	59	710.16	62	736.17
60-64	81	1,386.99	65	961.97
65-69	101	1,635.10	66	1,051.29
70-74	105	2,242.15	64	1,116.34
75-79	110	2,595.56	75	1,700.68
80-84	76	2,825.28	51	1,457.14
85 y más	71	4,085.16	61	1,937.74
Sin edad	0	-	0	-
Total	696		598	
Tasa Aj.		305.27		259.38
Tasa Bruta		519.90		422.89

DISTRIBUCIÓN PORCENTUAL DE LA INCIDENCIA LOCALIZACIONES MÁS FRECUENTES Y PRIMARIO DESCONOCIDO PERÍODO 2017 - 2021

Hombres	Casos	%
1 PRÓSTATA	116	16.67
2 PULMÓN	101	14.51
3 COLO-RECTO	86	12.36
4 VEJIGA	38	5.46
5 ESTÓMAGO	35	5.03
PRIMARIO DESCONOCIDO	19	2.73



Mujeres	Casos	%
1 MAMA	161	26.92
2 COLO-RECTO	45	7.53
3 CUELLO DE ÚTERO	25	4.18
4 ESTÓMAGO	24	4.01
5 CUERPO DE ÚTERO	22	3.68
PRIMARIO DESCONOCIDO	15	2.51



DURAZNO

LOCALIZACIONES MÁS FRECUENTES EN LAS CIUDADES Y EN LA ZONA RURAL DISTRIBUCIÓN PORCENTUAL DE LA INCIDENCIA PERÍODO 2017 - 2021

HOMBRES

CIUDAD DE DURAZNO		
	Casos	%
PROSTATA	91	19.00
PULMON	68	14.20
COLO-RECTO	66	13.78
PIEL NO MELANOMA	44	9.19
RIÑON	25	5.22
VEJIGA	21	4.38
OTROS	164	34.24
TOTAL	479	

SANTA BERNARDINA		
	Casos	%
ESTOMAGO	2	
OTROS	3	
TOTAL	5	

SARANDI DEL YI		
	Casos	%
PROSTATA	11	13.41
PULMON	11	13.41
VEJIGA	9	10.98
COLO-RECTO	8	9.76
PIEL NO MELANOMA	7	8.54
PANCREAS	6	7.32
OTROS	30	36.59
TOTAL	82	

BLANQUILLO		
	Casos	%
PULMON	4	25.00
ESOFAGO	2	12.50
PIEL NO MELANOMA	2	12.50
COLO-RECTO	2	12.50
OTROS	6	37.50
TOTAL	16	

CERRO CHATO		
	Casos	%
PULMON	9	18.75
PIEL NO MELANOMA	6	12.50
PROSTATA	5	10.42
VEJIGA	5	10.42
RIÑON	4	8.33
PRIMARIO DESCONOCIDO	3	6.25
OTROS	16	33.33
TOTAL	48	

Incluye casos de Durazno, Florida y Treinta y Tres

CARLOS REYLES		
	Casos	%
PULMON	2	
OTROS	4	
TOTAL	6	

CARMEN		
	Casos	%
PROSTATA	5	18.52
COLO-RECTO	4	14.81
PULMON	3	11.11
ESTOMAGO	2	7.41
PIEL NO MELANOMA	2	7.41
MAMA	2	7.41
OTROS	9	33.33
TOTAL	27	

LA PALOMA		
	Casos	%
PULMON	3	20.00
ESTOMAGO	2	13.33
ESOFAGO	2	13.33
LINFOMA NO HODGKIN	2	13.33
OTROS	6	40.00
TOTAL	15	

ZONA RURAL		
	Casos	%
PIEL NO MELANOMA	4	26.67
PULMON	3	20.00
RIÑON	2	13.33
COLO-RECTO	2	13.33
OTROS	4	26.67
TOTAL	15	

MUJERES

CIUDAD DE DURAZNO		
	Casos	%
MAMA	124	27.49
PIEL NO MELANOMA	42	9.31
COLO-RECTO	33	7.32
CUERPO DE UTERO	22	4.88
ESTOMAGO	20	4.43
OVARIO	18	3.99
OTROS	192	42.57
TOTAL	451	

CERRO CHATO		
	Casos	%
MAMA	7	20.59
CUELLO DE UTERO	3	8.82
PANCREAS	3	8.82
RIÑON	3	8.82
PULMON	3	8.82
COLO-RECTO	3	8.82
OTROS	12	35.29
TOTAL	34	

Incluye casos de Durazno, Florida y Treinta y Tres

SARANDI DEL YI		
	Casos	%
MAMA	14	24.56
COLO-RECTO	6	10.53
CUELLO DE UTERO	3	5.26
ESTOMAGO	3	5.26
RIÑON	3	5.26
LINFOMA NO HODGKIN	3	5.26
OTROS	25	43.86
TOTAL	57	

LA PALOMA		
	Casos	%
CUELLO DE UTERO	3	30.00
MAMA	2	20.00
SARCOMA PARTES BLANDAS	2	20.00
OTROS	3	30.00
TOTAL	10	

BLANQUILLO		
	Casos	%
MAMA	2	
OTROS	2	
TOTAL	4	

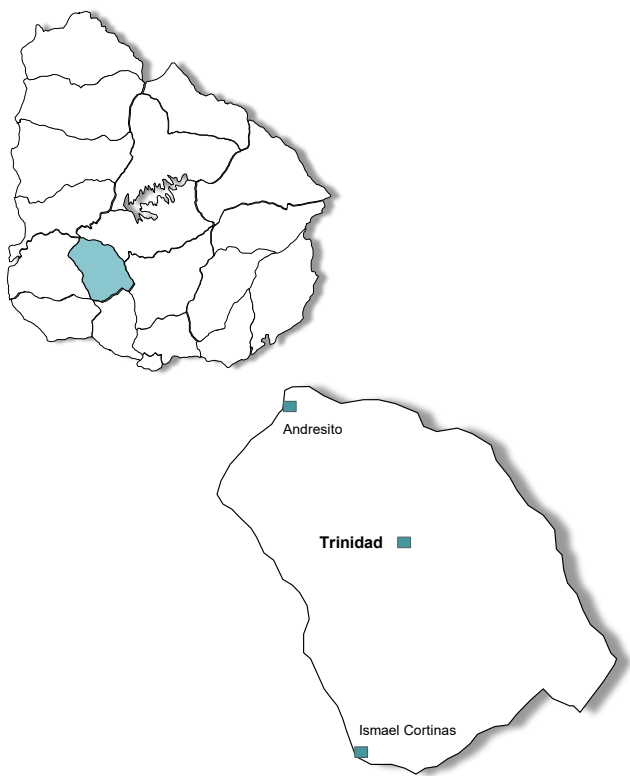
CARMEN		
	Casos	%
MAMA	3	15.00
PULMON	3	15.00
COLO-RECTO	2	10.00
PANCREAS	2	10.00
TIROIDES	2	10.00
VESICULA	2	10.00
OTROS	6	30.00
TOTAL	20	

CARLOS REYLES		
	Casos	%
CUELLO DE UTERO	2	
OTROS	4	
TOTAL	6	

ZONA RURAL		
	Casos	%
MAMA	2	
LINFOMA NO HODGKIN	1	
TOTAL	3	

FLORES

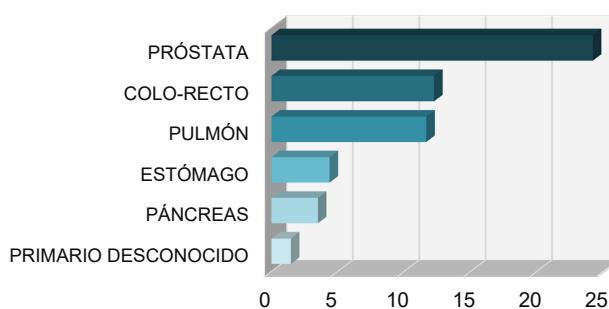
DISTRIBUCIÓN DE CASOS Y TASAS ESPECÍFICAS POR INTERVALO ETARIO Y SEXO TODOS LOS SITIOS REUNIDOS PERÍODO 2017 - 2021



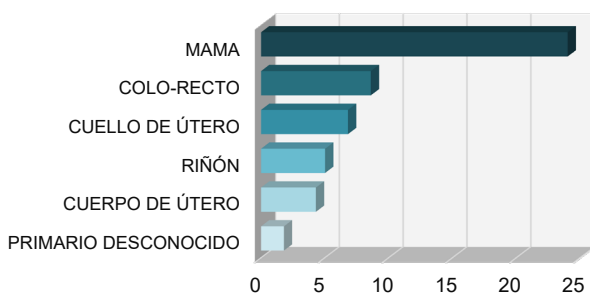
Edades	Hombres		Mujeres	
	Nº casos en el periodo	Tasa Esp.	Nº casos en el periodo	Tasa Esp.
0-4	0	-	0	-
5-9	0	-	0	-
10-14	0	-	1	20.56
15-19	1	17.58	0	-
20-24	0	-	6	239.04
25-29	0	-	1	32.79
30-34	1	27.08	3	62.87
35-39	6	117.49	5	116.77
40-44	6	141.74	11	262.22
45-49	12	289.72	11	278.27
50-54	18	485.44	16	344.98
55-59	23	592.78	31	807.71
60-64	42	1,229.87	24	854.09
65-69	58	2,020.91	32	1,110.34
70-74	58	2,440.05	33	1,184.92
75-79	46	2,889.45	45	1,711.03
80-84	41	3,703.70	28	1,444.79
85 y más	31	3,344.12	32	1,534.77
Sin edad	0	-	0	-
Total	343		279	
Tasa Aj.		306.88		239.54
Tasa Bruta		558.35		439.27

DISTRIBUCIÓN PORCENTUAL DE LA INCIDENCIA LOCALIZACIONES MÁS FRECUENTES Y PRIMARIO DESCONOCIDO PERÍODO 2017 - 2021

Hombres	Casos	%
1 PRÓSTATA	83	24.20
2 COLO-RECTO	42	12.24
3 PULMÓN	40	11.66
4 ESTÓMAGO	15	4.37
5 PÁNCREAS	12	3.50
PRIMARIO DESCONOCIDO	5	1.46



Mujeres	Casos	%
1 MAMA	67	24.01
2 COLO-RECTO	24	8.60
3 CUELLO DE ÚTERO	19	6.81
4 RIÑÓN	14	5.02
5 CUERPO DE ÚTERO	12	4.30
PRIMARIO DESCONOCIDO	5	1.79



FLORES

LOCALIZACIONES MÁS FRECUENTES EN LAS CIUDADES Y EN LA ZONA RURAL DISTRIBUCIÓN PORCENTUAL DE LA INCIDENCIA PERÍODO 2017 - 2021

HOMBRES

TRINIDAD		
	Casos	%
PROSTATA	75	24.43
PIEL NO MELANOMA	47	15.31
COLO-RECTO	41	13.36
PULMON	31	10.10
ESTOMAGO	14	4.56
VEJIGA	12	3.91
OTROS	87	28.34
TOTAL	307	

ANDRESITO		
	Casos	
TOTAL	3	

CERRO COLORADO		
	Casos	
TOTAL	1	

ISMAEL CORTINAS		
	Casos	
PROSTATA	4	
PIEL NO MELANOMA	3	
OTROS	2	
TOTAL	9	

ZONA RURAL		
	Casos	
PROSTATA	3	
PIEL NO MELANOMA	2	
SISTEMA NERVIOSO CENTRAL	1	
TIROIDES	1	
TOTAL	7	

MUJERES

TRINIDAD		
	Casos	%
MAMA	60	23.62
PIEL NO MELANOMA	40	15.75
COLO-RECTO	22	8.66
CUELLO DE UTERO	17	6.69
RIÑÓN	14	5.51
PANCREAS	11	4.33
OTROS	90	35.43
TOTAL	254	

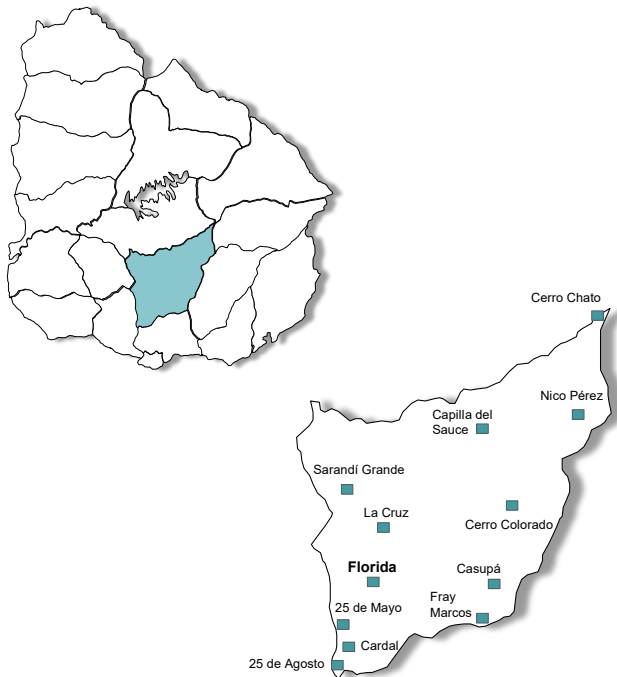
ISMAEL CORTINAS		
	Casos	%
MAMA	4	33.33
COLO-RECTO	2	16.67
PIEL NO MELANOMA	2	16.67
OTROS	4	33.333
TOTAL	12	

ANDRESITO		
	Casos	
TOTAL	2	

ZONA RURAL		
	Casos	
CUELLO DE UTERO	2	
MAMA	1	
TOTAL	3	

FLORIDA

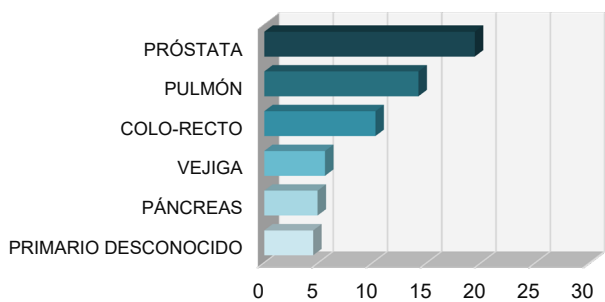
DISTRIBUCIÓN DE CASOS Y TASAS ESPECÍFICAS POR INTERVALO ETARIO Y SEXO TODOS LOS SITIOS REUNIDOS PERÍODO 2017 - 2021



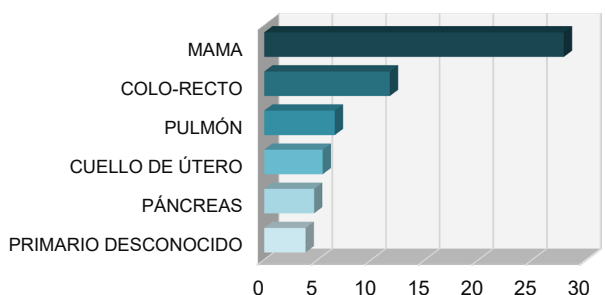
Edades	Hombres		Mujeres	
	Nº casos en el periodo	Tasa Esp.	Nº casos en el periodo	Tasa Esp.
0-4	4	41.68	1	11.86
5-9	2	18.20	0	-
10-14	1	7.64	0	-
15-19	2	13.91	3	23.05
20-24	1	11.56	2	22.17
25-29	3	34.39	6	71.17
30-34	11	94.20	8	58.93
35-39	10	89.14	17	158.21
40-44	13	134.92	24	222.88
45-49	18	186.37	26	230.09
50-54	29	281.01	43	416.75
55-59	58	658.19	66	646.74
60-64	95	1,203.60	72	764.17
65-69	107	1,424.39	69	976.37
70-74	128	2,151.98	70	1,112.88
75-79	104	2,489.83	82	1,085.66
80-84	84	2,783.30	57	978.88
85 y más	62	2,417.15	77	1,560.92
Sin edad	0		0	
Total	732		623	
Tasa Aj.		267.91		203.55
Tasa Bruta		463.68		364.57

DISTRIBUCIÓN PORCENTUAL DE LA INCIDENCIA LOCALIZACIONES MÁS FRECUENTES Y PRIMARIO DESCONOCIDO PERÍODO 2017 - 2021

Hombres	Casos	%
1 PRÓSTATA	142	19.40
2 PULMÓN	104	14.21
3 COLO-RECTO	75	10.25
4 VEJIGA	41	5.60
5 PÁNCREAS	36	4.92
PRIMARIO DESCONOCIDO	33	4.51



Mujeres	Casos	%
1 MAMA	174	27.93
2 COLO-RECTO	73	11.72
3 PULMÓN	41	6.58
4 CUELLO DE ÚTERO	34	5.46
5 PÁNCREAS	29	4.65
PRIMARIO DESCONOCIDO	24	3.85



FLORIDA

LOCALIZACIONES MÁS FRECUENTES EN LAS CIUDADES Y EN LA ZONA RURAL DISTRIBUCIÓN PORCENTUAL DE LA INCIDENCIA PERÍODO 2017 - 2021

HOMBRES

CIUDAD DE FLORIDA			25 DE MAYO			CERRO COLORADO		
	Casos	%		Casos	%		Casos	%
PROSTATA	83	19.71	PULMON	7	28.00	PROSTATA	3	27.27
PULMON	56	13.30	PROSTATA	5	20.00	COLO-RECTO	2	18.18
COLO-RECTO	43	10.21	ESTOMAGO	3	12.00	PIEL NO MELANOMA	2	18.18
PANCREAS	25	5.94	VEJIGA	3	12.00	OTROS	4	36.36
VEJIGA	24	5.70	COLO-RECTO	3	12.00	TOTAL	11	
RIÑON	22	5.23	OTROS	4	16.00			
OTROS	168	39.90	TOTAL	25				
TOTAL	421							

SARANDI GRANDE			25 DE AGOSTO			CARDAL		
	Casos	%		Casos			Casos	
PROSTATA	22	22.68	PULMON	3		PROSTATA	2	
PULMON	12	12.37	OTROS	7		PRIMARIO DESCONOCIDO	2	
COLO-RECTO	10	10.31	TOTAL	10		OTROS	4	
RIÑON	5	5.15				TOTAL	8	
VEJIGA	5	5.15						
ESOFAGO	4	4.12						
OTROS	39	40.21						
TOTAL	97							

CASUPA			FRAY MARCOS			ZONA RURAL		
	Casos	%		Casos	%		Casos	
PROSTATA	5	15.63	PULMON	7	23.33	PULMON	1	
PULMON	4	12.50	PROSTATA	4	13.33	PROSTATA	1	
ESTOMAGO	2	6.25	PANCREAS	4	13.33	COLO-RECTO	1	
LARINGE	2	6.25	COLO-RECTO	3	10.00	PIEL NO MELANOMA	1	
COLO-RECTO	2	6.25	PIEL NO MELANOMA	3	10.00	ESTOMAGO	1	
PANCREAS	2	6.25	VEJIGA	2	6.67	ESOFAGO	1	
OTROS	15	46.88	OTROS	7	23.33	RIÑON	1	
TOTAL	32		TOTAL	30		TOTAL	7	

CERRO CHATO		
Datos agrupados en Durazno		

MUJERES

CIUDAD DE FLORIDA			SARANDI GRANDE			CASUPA		
	Casos	%		Casos	%		Casos	%
MAMA	116	29.67	MAMA	19	29.69	ESTOMAGO	4	16.67
COLO-RECTO	44	11.25	PANCREAS	4	6.25	COLO-RECTO	3	12.50
PULMON	28	7.16	CUELLO DE UTERO	3	4.69	PRIMARIO DESCONOCIDO	3	12.50
CUELLO DE UTERO	22	5.63	CUERPO DE UTERO	3	4.69	PANCREAS	3	12.50
PANCREAS	17	4.35	OVARIO	3	4.69	MAMA	2	8.33
OVARIO	16	4.09	COLO-RECTO	3	4.69	SISTEMA NERVIOSO CENTRAL	2	8.33
OTROS	148	37.85	OTROS	29	45.31	OTROS	7	29.17
TOTAL	391		TOTAL	64		TOTAL	24	

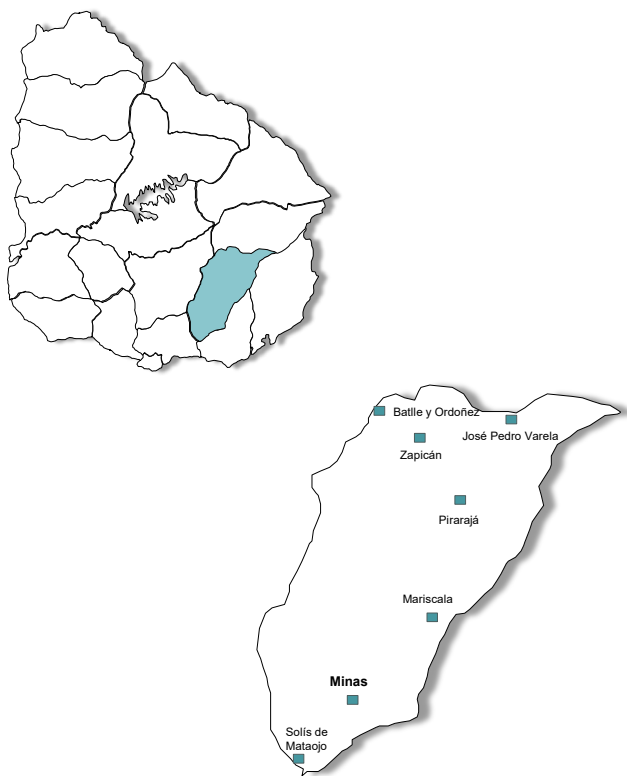
FRAY MARCOS			CERRO COLORADO			CARDAL		
	Casos	%		Casos			Casos	
MAMA	6	25.00	COLO-RECTO	3		MAMA	3	
CUELLO DE UTERO	3	12.50	OTROS	6		COLO-RECTO	2	
CUERPO DE UTERO	3	12.50	TOTAL	9		OTROS	7	
COLO-RECTO	3	12.50				TOTAL	12	
PIEL NO MELANOMA	2	8.33						
OTROS	7	29.17						
TOTAL	24							

CERRO CHATO		
Datos agrupados en Durazno		

25 DE AGOSTO			25 DE MAYO			ZONA RURAL		
	Casos			Casos			Casos	
MAMA	2		PANCREAS	2		MAMA	2	
COLO-RECTO	2		PULMON	2		CUERPO DE UTERO	1	
OTROS	4		OTROS	9		LEUCEMIA	1	
TOTAL	8		TOTAL	13		TOTAL	4	

LAVALLEJA

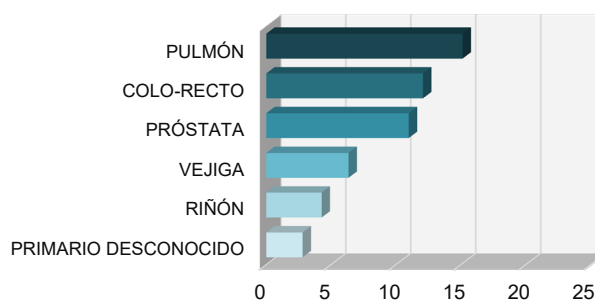
DISTRIBUCIÓN DE CASOS Y TASAS ESPECÍFICAS POR INTERVALO ETARIO Y SEXO TODOS LOS SITIOS REUNIDOS PERÍODO 2017 - 2021



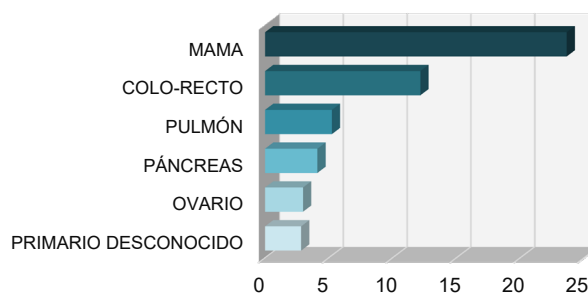
Edades	Hombres		Mujeres	
	Nº casos en el periodo	Tasa Esp.	Nº casos en el periodo	Tasa Esp.
0-4	1	14.84	2	29.59
5-9	1	12.05	0	-
10-14	1	8.67	2	17.48
15-19	0	-	1	9.39
20-24	2	24.91	4	53.53
25-29	9	130.87	5	72.25
30-34	4	49.79	7	70.61
35-39	6	69.65	15	173.41
40-44	20	247.01	33	359.56
45-49	17	166.99	44	410.83
50-54	42	453.42	41	388.70
55-59	79	997.47	71	895.33
60-64	89	1,313.07	71	881.44
65-69	99	1,419.76	78	1,005.15
70-74	136	2,635.66	76	1,104.65
75-79	117	2,743.26	78	1,473.92
80-84	90	2,562.64	85	1,528.23
85 y más	107	4,787.47	94	1,788.77
Sin edad	0	-	0	-
Total	820		707	
Tasa Aj.		322.82		250.97
Tasa Bruta		606.55		481.55

DISTRIBUCIÓN PORCENTUAL DE LA INCIDENCIA LOCALIZACIONES MÁS FRECUENTES Y PRIMARIO DESCONOCIDO PERÍODO 2017 - 2021

Hombres	Casos	%
1 PULMÓN	124	15.12
2 COLO-RECTO	99	12.07
3 PRÓSTATA	90	10.98
4 VEJIGA	52	6.34
5 RIÑÓN	35	4.27
PRIMARIO DESCONOCIDO	23	2.80



Mujeres	Casos	%
1 MAMA	167	23.62
2 COLO-RECTO	86	12.16
3 PULMÓN	37	5.23
4 PÁNCREAS	29	4.10
5 OVARIO	21	2.97
PRIMARIO DESCONOCIDO	20	2.83



LOCALIZACIONES MÁS FRECUENTES EN LAS CIUDADES Y EN LA ZONA RURAL DISTRIBUCIÓN PORCENTUAL DE LA INCIDENCIA PERÍODO 2017 - 2021

HOMBRES

MINAS		
	Casos	%
PIEL NO MELANOMA	103	19.32
PULMON	78	14.63
COLO-RECTO	67	12.57
PROSTATA	64	12.01
VEJIGA	37	6.94
ESTOMAGO	35	6.57
OTROS	149	27.95
TOTAL	533	

MARISCALA		
	Casos	%
PULMON	9	33.33
COLO-RECTO	3	11.11
RIÑON	3	11.11
ESOFAGO	2	7.41
PROSTATA	2	7.41
PANCREAS	2	7.41
OTROS	6	22.22
TOTAL	27	

JOSE PEDRO VARELA		
	Casos	%
PULMON	12	16.90
PROSTATA	9	12.68
PIEL NO MELANOMA	8	11.27
COLO-RECTO	8	11.27
ESTOMAGO	4	5.63
RIÑON	4	5.63
OTROS	26	36.62
TOTAL	71	

ZAPICAN		
	Casos	
PROSTATA	2	
PRIMARIO DESCONOCIDO	2	
OTROS	5	
TOTAL	9	

PIRARAJA		
	Casos	
PULMON	4	
PROSTATA	2	
OTROS	4	
TOTAL	10	

VILLA DEL ROSARIO		
	Casos	
PIEL NO MELANOMA	6	
OTROS	2	
TOTAL	8	

JOSE BATLLE Y ORDÓÑEZ		
	Casos	%
PROSTATA	5	17.24
TESTICULO	3	10.34
PULMON	3	10.34
PIEL NO MELANOMA	3	10.34
PANCREAS	2	6.90
RIÑON	2	6.90
OTROS	11	37.93
TOTAL	29	

SOLIS DE MATAOJO		
	Casos	%
PIEL NO MELANOMA	5	14.71
PRIMARIO DESCONOCIDO	3	8.82
PULMON	3	8.82
PROSTATA	3	8.82
ESTOMAGO	2	5.88
CAVIDAD ORAL Y FARINGE	2	5.88
OTROS	16	47.06
TOTAL	34	

ZONA RURAL		
	Casos	%
PIEL NO MELANOMA	11	23.91
COLO-RECTO	10	21.74
PROSTATA	5	10.87
PULMON	5	10.87
VEJIGA	3	6.52
LINFOMA NO HODGKIN	3	6.52
OTROS	9	19.57
TOTAL	46	

MUJERES

MINAS		
	Casos	%
MAMA	123	24.75
PIEL NO MELANOMA	90	18.11
COLO-RECTO	54	10.87
PULMON	23	4.63
PANCREAS	21	4.23
OVARIO	18	3.62
OTROS	168	33.80
TOTAL	497	

SOLIS DE MATAOJO		
	Casos	%
COLO-RECTO	13	26.00
MAMA	7	14.00
PIEL NO MELANOMA	6	12.00
PULMON	4	8.00
ESTOMAGO	2	4.00
MELANOMA CUTANEO	2	4.00
OTROS	16	32.00
TOTAL	50	

JOSE PEDRO VARELA		
	Casos	%
MAMA	8	21.05
PIEL NO MELANOMA	6	15.79
COLO-RECTO	6	15.79
PANCREAS	5	13.16
LINFOMA NO HODGKIN	3	7.89
PULMON	2	5.26
OTROS	8	21.05
TOTAL	38	

ZAPICAN		
	Casos	
MAMA	2	
OTROS	3	
TOTAL	5	

PIRARAJA		
	Casos	
COLO-RECTO	3	
OTROS	3	
TOTAL	6	

VILLA DEL ROSARIO		
	Casos	
COLO-RECTO	2	
PIEL NO MELANOMA	2	
OTROS	5	
TOTAL	9	

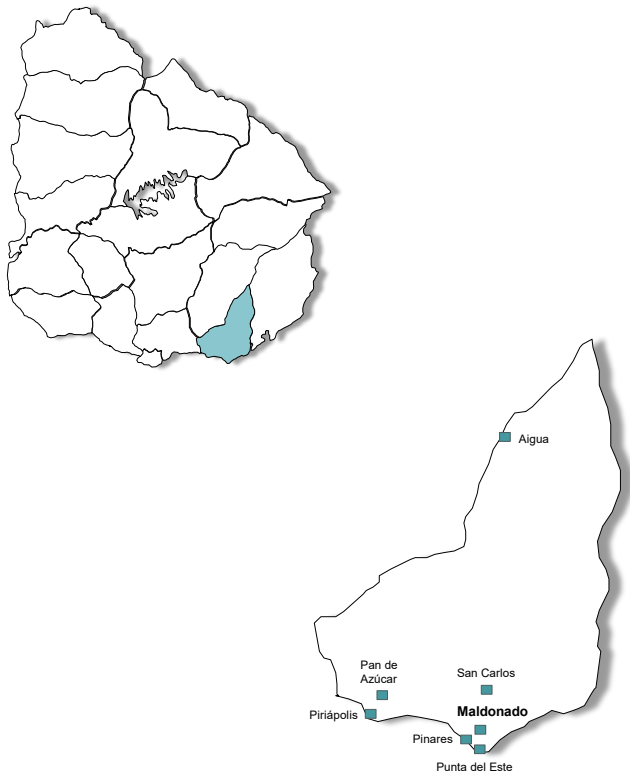
JOSE BATLLE Y ORDÓÑEZ		
	Casos	%
MAMA	3	17.65
CUELLO DE UTERO	2	11.76
PIEL NO MELANOMA	2	11.76
OTROS	10	58.82
TOTAL	17	

MARISCALA		
	Casos	%
MAMA	5	22.73
PIEL NO MELANOMA	5	22.73
COLO-RECTO	2	9.09
PULMON	2	9.09
PRIMARIO DESCONOCIDO	2	9.09
OTROS	6	27.27
TOTAL	22	

ZONA RURAL		
	Casos	%
PIEL NO MELANOMA	5	20.83
MAMA	4	16.67
COLO-RECTO	3	12.50
CUERPO DE UTERO	2	8.33
TIROIDES	2	8.33
OTROS	8	33.33
TOTAL	24	

MALDONADO

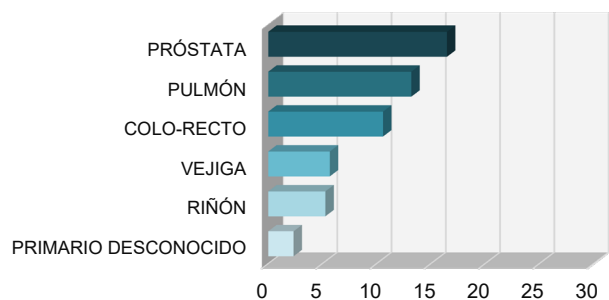
DISTRIBUCIÓN DE CASOS Y TASAS ESPECÍFICAS POR INTERVALO ETARIO Y SEXO TODOS LOS SITIOS REUNIDOS PERÍODO 2017 - 2021



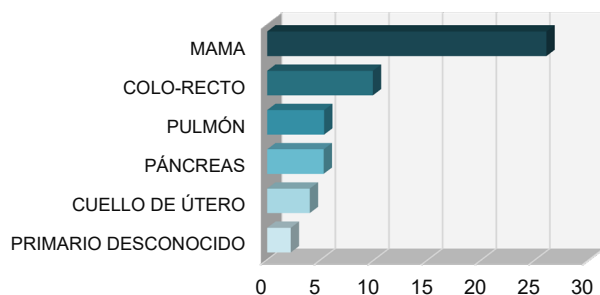
Edades	Hombres		Mujeres	
	Nº casos en el periodo	Tasa Esp.	Nº casos en el periodo	Tasa Esp.
0-4	3	10.51	2	7.31
5-9	6	19.15	5	15.62
10-14	5	12.21	5	13.85
15-19	3	7.12	8	20.12
20-24	11	30.10	12	34.01
25-29	16	44.96	12	38.73
30-34	26	74.73	41	108.06
35-39	30	81.18	69	184.90
40-44	47	145.85	102	322.20
45-49	73	229.86	146	442.49
50-54	107	352.96	163	529.94
55-59	209	931.04	208	848.98
60-64	307	1,544.50	247	1,110.71
65-69	334	1,933.43	229	1,118.33
70-74	358	3,183.64	247	1,523.75
75-79	312	3,424.06	221	1,682.14
80-84	211	3,162.00	179	1,645.52
85 y más	164	4,379.17	194	2,385.64
Sin edad	0		0	
Total	2222		2090	
Tasa Aj.		353.11		280.66
Tasa Bruta		471.26		428.51

DISTRIBUCIÓN PORCENTUAL DE LA INCIDENCIA LOCALIZACIONES MÁS FRECUENTES Y PRIMARIO DESCONOCIDO PERÍODO 2017 - 2021

Hombres		Casos	%
1	PRÓSTATA	366	16.47
2	PULMÓN	293	13.19
3	COLO-RECTO	235	10.58
4	VEJIGA	126	5.67
5	RIÑÓN	117	5.27
	PRIMARIO DESCONOCIDO	52	2.34



Mujeres		Casos	%
1	MAMA	544	26.03
2	COLO-RECTO	206	9.86
3	PULMÓN	111	5.31
4	PÁNCREAS	110	5.26
5	CUELLO DE ÚTERO	83	3.97
	PRIMARIO DESCONOCIDO	46	2.20



MALDONADO

LOCALIZACIONES MÁS FRECUENTES EN LAS CIUDADES Y EN LA ZONA RURAL DISTRIBUCIÓN PORCENTUAL DE LA INCIDENCIA PERÍODO 2017 - 2021

HOMBRES

CIUDAD DE MALDONADO		
	Casos	%
PROSTATA	150	14.81
PIEL NO MELANOMA	142	14.02
PULMON	127	12.54
COLO-RECTO	115	11.35
RIÑON	57	5.63
VEJIGA	55	5.43
OTROS	367	36.23
TOTAL	1013	

AIGUA		
	Casos	%
PROSTATA	13	21.67
PIEL NO MELANOMA	11	18.33
PULMON	8	13.33
RIÑON	5	8.33
MELANOMA CUTANEO	3	5.00
VESICULA	3	5.00
OTROS	17	28.33
TOTAL	60	

PAN DE AZUCAR		
	Casos	%
PULMON	26	25.00
PROSTATA	20	19.23
PIEL NO MELANOMA	9	8.65
COLO-RECTO	7	6.73
RIÑON	6	5.77
ESOFAGO	5	4.81
OTROS	31	29.81
TOTAL	104	

SAN CARLOS		
	Casos	%
PROSTATA	61	17.53
PIEL NO MELANOMA	54	15.52
PULMON	47	13.51
COLO-RECTO	36	10.34
VEJIGA	30	8.62
RIÑON	23	6.61
OTROS	97	27.87
TOTAL	348	

PINARES - LAS DELICIAS		
	Casos	%
PIEL NO MELANOMA	17	41.46
PROSTATA	7	17.07
COLO-RECTO	4	9.76
PULMON	3	7.32
RIÑON	3	7.32
VEJIGA	2	4.88
OTROS	5	12.20
TOTAL	41	

PIRIAPOLIS		
	Casos	%
PROSTATA	31	18.79
PIEL NO MELANOMA	27	16.36
PULMON	19	11.52
COLO-RECTO	19	11.52
PANCREAS	8	4.85
RIÑON	7	4.24
OTROS	54	32.73
TOTAL	165	

PUNTA DEL ESTE		
	Casos	%
PIEL NO MELANOMA	49	25.52
PROSTATA	35	18.23
PULMON	21	10.94
COLO-RECTO	15	7.81
VEJIGA	13	6.77
ESTOMAGO	6	3.13
OTROS	53	27.60
TOTAL	192	

CERRO PELADO		
	Casos	%
PULMON	5	22.73
TIROIDES	3	13.64
COLO-RECTO	2	9.09
PIEL NO MELANOMA	2	9.09
PROSTATA	2	9.09
LARINGE	2	9.09
OTROS	6	27.27
TOTAL	22	

GREGORIO AZNARES		
	Casos	%
PIEL NO MELANOMA	6	50.00
COLO-RECTO	3	25.00
OTROS	3	25.00
TOTAL	12	

ZONA RURAL		
	Casos	%
PROSTATA	7	23.33
PIEL NO MELANOMA	6	20.00
PULMON	3	10.00
COLO-RECTO	3	10.00
OTROS	11	36.67
TOTAL	30	

MUJERES

CIUDAD DE MALDONADO		
	Casos	%
MAMA	264	26.01
PIEL NO MELANOMA	148	14.58
COLO-RECTO	93	9.16
PANCREAS	56	5.52
PULMON	52	5.12
CUELLO DE UTERO	41	4.04
OTROS	361	35.57
TOTAL	1015	

PAN DE AZUCAR		
	Casos	%
MAMA	16	19.28
PIEL NO MELANOMA	12	14.46
COLO-RECTO	10	12.05
PULMON	8	9.64
PANCREAS	8	9.64
VEJIGA	4	4.82
OTROS	25	30.12
TOTAL	83	

AIGUA		
	Casos	%
MAMA	12	26.67
PIEL NO MELANOMA	5	11.11
PULMON	4	8.89
COLO-RECTO	3	6.67
PANCREAS	3	6.67
PRIMARIO DESCONOCIDO	3	6.67
OTROS	15	33.33
TOTAL	45	

SAN CARLOS		
	Casos	%
MAMA	104	28.03
PIEL NO MELANOMA	62	16.71
COLO-RECTO	35	9.43
PANCREAS	24	6.47
PULMON	20	5.39
CUELLO DE UTERO	15	4.04
OTROS	111	29.92
TOTAL	371	

PIRIAPOLIS		
	Casos	%
MAMA	36	25.90
COLO-RECTO	22	15.83
PIEL NO MELANOMA	18	12.95
PULMON	7	5.04
CUELLO DE UTERO	6	4.32
CUERPO DE UTERO	6	4.32
OTROS	44	31.65
TOTAL	139	

CERRO PELADO		
	Casos	%
MAMA	8	27.59
COLO-RECTO	5	17.24
CUELLO DE UTERO	4	13.79
OTROS	12	41.38
TOTAL	29	

PINARES - LAS DELICIAS		
	Casos	%
MAMA	11	28.21
PIEL NO MELANOMA	10	25.64
COLO-RECTO	4	10.26
RIÑON	3	7.69
PULMON	3	7.69
OVARIO	2	5.13
OTROS	6	15.38
TOTAL	39	

PUNTA DEL ESTE		
	Casos	%
PIEL NO MELANOMA	44	28.39
MAMA	33	21.29
COLO-RECTO	14	9.03
PANCREAS	9	5.81
PULMON	7	4.52
CUERPO DE UTERO	6	3.87
OTROS	42	27.10
TOTAL	155	

GREGORIO AZNARES		
	Casos	%
PIEL NO MELANOMA	3	30.00
MAMA	2	20.00
PULMON	2	20.00
OTROS	3	30.00
TOTAL	10	

ZONA RURAL		
	Casos	%
PIEL NO MELANOMA	2	
MAMA	1	
PULMON	1	
CUERPO DE UTERO	1	
TOTAL	5	

PAYSANDÚ

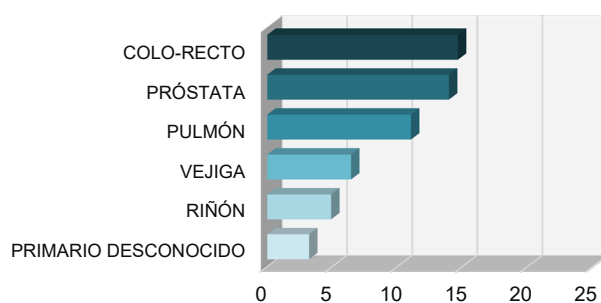
DISTRIBUCIÓN DE CASOS Y TASAS ESPECÍFICAS POR INTERVALO ETARIO Y SEXO TODOS LOS SITIOS REUNIDOS PERÍODO 2017 - 2021



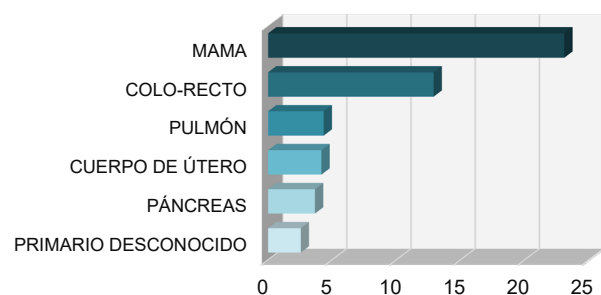
Edades	Hombres		Mujeres	
	Nº casos en el periodo	Tasa Esp.	Nº casos en el periodo	Tasa Esp.
0-4	7	43.96	6	35.44
5-9	2	9.73	2	11.34
10-14	4	15.01	1	3.97
15-19	3	12.32	4	15.21
20-24	6	30.10	6	30.61
25-29	13	68.50	15	80.44
30-34	17	95.39	17	86.77
35-39	17	85.52	25	121.02
40-44	21	127.30	48	285.09
45-49	31	215.47	75	488.38
50-54	52	338.04	74	414.75
55-59	103	645.48	100	608.57
60-64	171	1,489.81	115	809.86
65-69	186	1,677.19	153	1,253.28
70-74	222	2,897.42	129	1,260.13
75-79	194	2,862.20	140	1,242.79
80-84	138	2,729.97	130	1,640.79
85 y más	118	3,875.21	139	2,162.75
Sin edad	0		0	
Total	1305		1179	
Tasa Aj.		320.24		246.59
Tasa Bruta		480.77		401.96

DISTRIBUCIÓN PORCENTUAL DE LA INCIDENCIA LOCALIZACIONES MÁS FRECUENTES Y PRIMARIO DESCONOCIDO PERÍODO 2017 - 2021

Hombres	Casos	%
1 COLO-RECTO	191	14.64
2 PRÓSTATA	182	13.95
3 PULMÓN	144	11.03
4 VEJIGA	84	6.44
5 RIÑÓN	64	4.90
PRIMARIO DESCONOCIDO	42	3.22



Mujeres	Casos	%
1 MAMA	272	23.07
2 COLO-RECTO	152	12.89
3 PULMÓN	51	4.33
4 CUERPO DE ÚTERO	49	4.16
5 PÁNCREAS	43	3.65
PRIMARIO DESCONOCIDO	30	2.54



PAYSANDÚ

LOCALIZACIONES MÁS FRECUENTES EN LAS CIUDADES Y EN LA ZONA RURAL DISTRIBUCIÓN PORCENTUAL DE LA INCIDENCIA PERÍODO 2017 - 2021

HOMBRES

CIUDAD DE PAYSANDU		
	Casos	%
PIEL NO MELANOMA	161	15.12
COLO-RECTO	160	15.02
PROSTATA	141	13.24
PULMON	109	10.23
VEJIGA	70	6.57
RIÑON	53	4.98
OTROS	371	34.84
TOTAL	1065	

NUEVO PAYSANDU		
	Casos	
TOTAL	5	

GUICHON		
	Casos	%
PULMON	9	17.31
PROSTATA	8	15.38
COLO-RECTO	7	13.46
PANCREAS	5	9.62
RIÑON	4	7.69
PIEL NO MELANOMA	4	7.69
OTROS	15	28.85
TOTAL	52	

PORVENIR		
	Casos	%
PULMON	3	27.27
ESTOMAGO	2	18.18
PIEL NO MELANOMA	2	18.18
COLO-RECTO	2	18.18
OTROS	2	18.18
TOTAL	11	

TAMBORES		
	Casos	%
Datos agrupados en Tacuarembó		

QUEBRACHO		
	Casos	%
PROSTATA	8	19.51
COLO-RECTO	6	14.63
PIEL NO MELANOMA	5	12.20
PULMON	4	9.76
ESTOMAGO	3	7.32
VESICULA	3	7.32
OTROS	12	29.27
TOTAL	41	

PIEDRAS COLORADAS		
	Casos	%
PROSTATA	2	
PIEL NO MELANOMA	2	
OTROS	2	
TOTAL	6	

SAN FELIX		
	Casos	%
PROSTATA	3	
OTROS	4	
TOTAL	7	

ZONA RURAL		
	Casos	%
PROSTATA	7	15.56
COLO-RECTO	7	15.56
PIEL NO MELANOMA	7	15.56
VEJIGA	7	15.56
PULMON	4	8.89
ESTOMAGO	3	6.67
OTROS	10	22.22
TOTAL	45	

MUJERES

CIUDAD DE PAYSANDU		
	Casos	%
MAMA	234	22.94
PIEL NO MELANOMA	149	14.61
COLO-RECTO	133	13.04
CUERPO DE UTERO	44	4.31
PULMON	44	4.31
CUELLO DE UTERO	43	4.22
OTROS	373	36.57
TOTAL	1020	

GUICHON		
	Casos	%
MAMA	8	23.53
PIEL NO MELANOMA	6	17.65
COLO-RECTO	5	14.71
PULMON	4	11.76
LINFOMA NO HODGKIN	3	8.82
ESTOMAGO	2	5.88
OTROS	6	17.65
TOTAL	34	

PORVENIR		
	Casos	%
MAMA	2	
OTROS	8	
TOTAL	10	

NUEVO PAYSANDU		
	Casos	%
TOTAL	4	

TAMBORES		
	Casos	%
Datos agrupados en Tacuarembó		

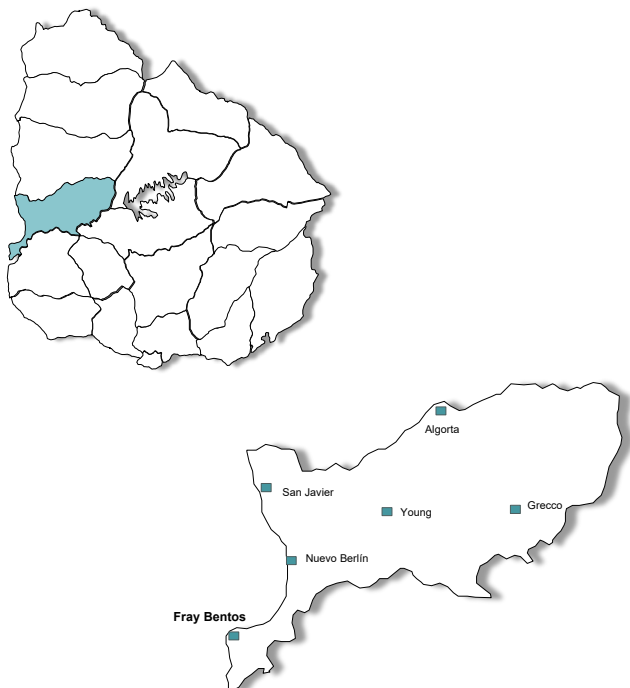
PIEDRAS COLORADAS		
	Casos	%
MAMA	6	
OTROS	3	
TOTAL	9	

QUEBRACHO		
	Casos	%
CUELLO DE UTERO	3	15.00
MAMA	3	15.00
LEUCEMIA	3	15.00
COLO-RECTO	2	10.00
VESICULA	2	10.00
PIEL NO MELANOMA	2	10.00
OTROS	5	25.00
TOTAL	20	

ZONA RURAL		
	Casos	%
MAMA	7	25.93
PIEL NO MELANOMA	7	25.93
MELANOMA	2	7.41
ESTOMAGO	2	7.41
PRIMARIO DESCONOCIDO	2	7.41
OTROS	7	25.93
TOTAL	27	

RÍO NEGRO

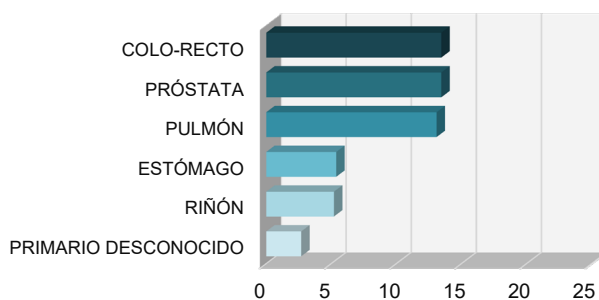
DISTRIBUCIÓN DE CASOS Y TASAS ESPECÍFICAS POR INTERVALO ETARIO Y SEXO TODOS LOS SITIOS REUNIDOS PERÍODO 2017 - 2021



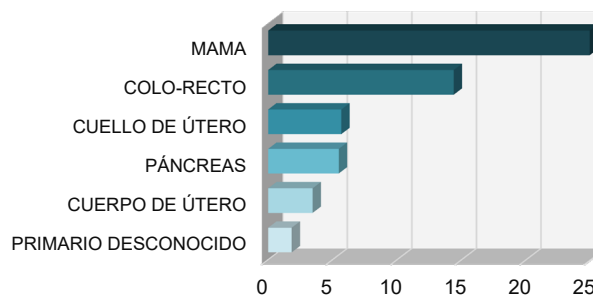
Edades	Hombres		Mujeres	
	Nº casos en el periodo	Tasa Esp.	Nº casos en el periodo	Tasa Esp.
0-4	0	-	0	-
5-9	0	-	4	41.60
10-14	1	7.37	1	8.33
15-19	3	23.87	1	7.64
20-24	6	76.89	1	12.65
25-29	4	46.50	0	-
30-34	5	48.34	8	71.51
35-39	6	58.51	15	141.64
40-44	11	128.31	32	354.18
45-49	16	210.66	38	476.31
50-54	27	352.94	31	473.43
55-59	34	493.47	34	429.13
60-64	67	1,017.46	50	693.48
65-69	90	1,754.39	45	810.08
70-74	95	2,364.36	68	1,406.41
75-79	76	2,343.51	61	1,568.93
80-84	65	3,132.53	47	1,597.55
85 y más	52	3,727.60	58	1,881.28
Sin edad	0	-	0	-
Total	558		494	
Tasa Aj.		275.17		223.32
Tasa Bruta		406.44		350.43

DISTRIBUCIÓN PORCENTUAL DE LA INCIDENCIA LOCALIZACIONES MÁS FRECUENTES Y PRIMARIO DESCONOCIDO PERÍODO 2017 - 2021

Hombres	Casos	%
1 COLO-RECTO	75	13.44
2 PRÓSTATA	75	13.44
3 PULMÓN	73	13.08
4 ESTÓMAGO	30	5.38
5 RIÑÓN	29	5.20
PRIMARIO DESCONOCIDO	15	2.69



Mujeres	Casos	%
1 MAMA	123	24.90
2 COLO-RECTO	71	14.37
3 CUELLO DE ÚTERO	28	5.67
4 PÁNCREAS	27	5.47
5 CUERPO DE ÚTERO	17	3.44
PRIMARIO DESCONOCIDO	9	1.82



RÍO NEGRO

LOCALIZACIONES MÁS FRECUENTES EN LAS CIUDADES Y EN LA ZONA RURAL DISTRIBUCIÓN PORCENTUAL DE LA INCIDENCIA PERÍODO 2017 - 2021

HOMBRES

FRAY BENTOS		
	Casos	%
PIEL NO MELANOMA	61	20.96
COLO-RECTO	44	15.12
PROSTATA	34	11.68
PULMON	34	11.68
ESTOMAGO	17	5.84
VEJIGA	14	4.81
OTROS	87	29.90
TOTAL	291	

YOUNG		
	Casos	%
PROSTATA	33	16.75
PULMON	29	14.72
COLO-RECTO	26	13.20
PIEL NO MELANOMA	22	11.17
ESTOMAGO	11	5.58
RIÑON	10	5.08
OTROS	66	33.50
TOTAL	197	

ALGORTA	
	Casos
TOTAL	2

ZONA RURAL	
	Casos
PROSTATA	3
OTROS	8
TOTAL	11

SAN JAVIER		
	Casos	%
PROSTATA	4	
PULMON	3	
RIÑON	2	
CAVIDAD ORAL Y FARINGE	2	
OTROS	1	
TOTAL	12	

GRECCO		
	Casos	%
LEUCEMIA	2	
PULMON	2	
OTROS	1	
TOTAL	5	

NUEVO BERLIN		
	Casos	%
PULMON	4	
VESICULA	2	
OTROS	8	
TOTAL	14	

MUJERES

FRAY BENTOS		
	Casos	%
MAMA	63	25.30
PIEL NO MELANOMA	37	14.86
COLO-RECTO	34	13.65
CUELLO DE UTERO	17	6.83
PANCREAS	11	4.42
RIÑON	11	4.42
OTROS	76	30.52
TOTAL	249	

YOUNG		
	Casos	%
MAMA	51	26.42
COLO-RECTO	28	14.51
PIEL NO MELANOMA	21	10.88
PANCREAS	13	6.74
CUELLO DE UTERO	10	5.18
CUERPO DE UTERO	8	4.15
OTROS	62	32.12
TOTAL	193	

NUEVO BERLIN	
	Casos
MAMA	3
OTROS	5
TOTAL	8

ALGORTA	
	Casos
TOTAL	1

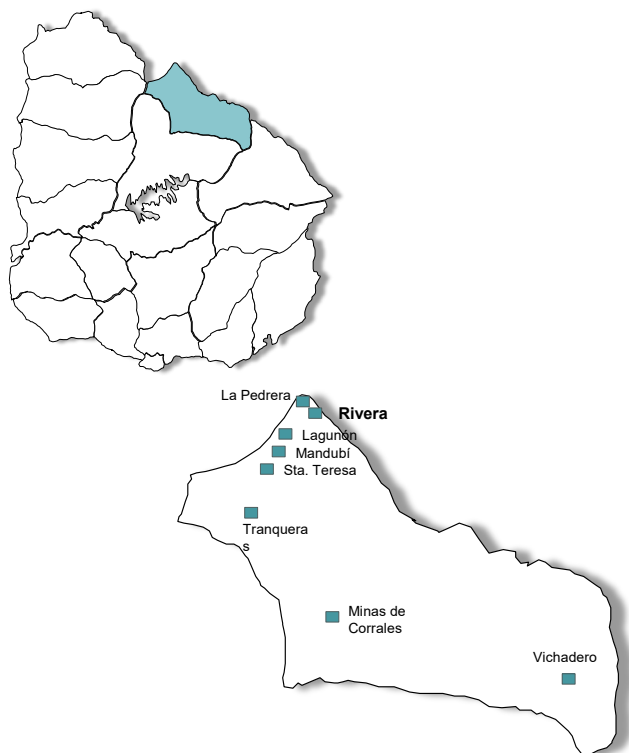
SAN JAVIER		
	Casos	%
COLO-RECTO	6	33.33
MAMA	4	22.22
PIEL NO MELANOMA	3	16.67
OTROS	5	27.78
TOTAL	18	

GRECCO		
	Casos	%
COLO-RECTO	2	
OTROS	2	
TOTAL	4	

ZONA RURAL	
	Casos
PIEL NO MELANOMA	2
ESTOMAGO	1
MELANOMA	1
PANCREAS	1
TOTAL	5

RIVERA

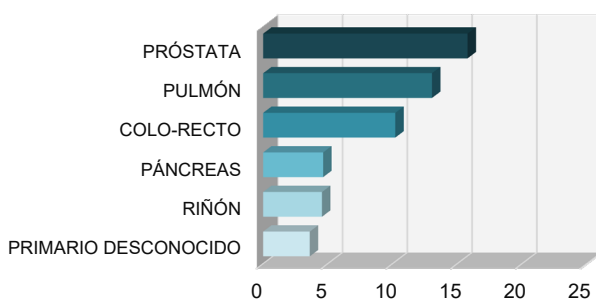
DISTRIBUCIÓN DE CASOS Y TASAS ESPECÍFICAS POR INTERVALO ETARIO Y SEXO TODOS LOS SITIOS REUNIDOS PERÍODO 2017 - 2021



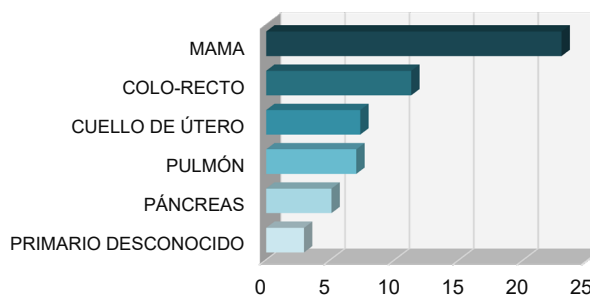
Edades	Hombres		Mujeres	
	Nº casos en el periodo	Tasa Esp.	Nº casos en el periodo	Tasa Esp.
0-4	4	25.70	1	6.30
5-9	3	19.63	1	7.28
10-14	3	11.57	2	8.68
15-19	6	22.20	4	15.74
20-24	8	47.05	6	36.17
25-29	9	56.67	5	32.68
30-34	18	105.45	26	141.01
35-39	19	153.19	31	213.60
40-44	14	116.18	40	241.50
45-49	32	177.86	58	316.59
50-54	61	348.17	85	461.71
55-59	97	713.24	87	594.34
60-64	150	1,361.78	126	999.44
65-69	181	2,103.43	128	1,200.53
70-74	190	2,522.24	113	1,325.82
75-79	176	3,037.10	97	1,115.33
80-84	101	3,249.68	78	1,183.61
85 y más	93	4,289.67	96	1,698.21
Sin edad	1		1	
Total	1166		985	
Tasa Aj.		331.57		238.88
Tasa Bruta		474.87		373.75

DISTRIBUCIÓN PORCENTUAL DE LA INCIDENCIA LOCALIZACIONES MÁS FRECUENTES Y PRIMARIO DESCONOCIDO PERÍODO 2017 - 2021

Hombres	Casos	%
1 PRÓSTATA	184	15.78
2 PULMÓN	152	13.04
3 COLO-RECTO	119	10.21
4 PÁNCREAS	54	4.63
5 RIÑÓN	53	4.55
PRIMARIO DESCONOCIDO	42	3.60



Mujeres	Casos	%
1 MAMA	226	22.94
2 COLO-RECTO	111	11.27
3 CUELLO DE ÚTERO	72	7.31
4 PULMÓN	69	7.01
5 PÁNCREAS	50	5.08
PRIMARIO DESCONOCIDO	29	2.94



RIVERA

LOCALIZACIONES MÁS FRECUENTES EN LAS CIUDADES Y EN LA ZONA RURAL DISTRIBUCIÓN PORCENTUAL DE LA INCIDENCIA PERÍODO 2017 - 2021

HOMBRES

CIUDAD DE RIVERA		
	Casos	%
PROSTATA	156	15.79
PIEL NO MELANOMA	132	13.36
PULMON	125	12.65
COLO-RECTO	99	10.02
PANCREAS	46	4.66
RIÑON	46	4.66
OTROS	384	38.87
TOTAL	988	

MINAS DE CORRALES		
	Casos	%
PULMON	8	21.05
PROSTATA	7	18.42
PIEL NO MELANOMA	5	13.16
ESOFAGO	4	10.53
ESTOMAGO	3	7.89
LECEMIA	3	7.89
OTROS	8	21.05
TOTAL	38	

VICHADERO		
	Casos	%
PANCREAS	6	17.14
COLO-RECTO	5	14.29
PRIMARIO DESCONOCIDO	4	11.43
LEUCEMIA	3	8.57
PROSTATA	3	8.57
PIEL NO MELANOMA	3	8.57
OTROS	11	31.43
TOTAL	35	

TRANQUERAS		
	Casos	%
PULMON	10	19.61
PROSTATA	9	17.65
COLO-RECTO	6	11.76
ESTOMAGO	4	7.84
PRIMARIO DESCONOCIDO	3	5.88
OTROS	19	37.25
TOTAL	51	

MANDUBI		
	Casos	%
TOTAL	2	

LA PEDRERA		
	Casos	%
PROSTATA	2	
OTROS	3	
TOTAL	5	

ZONA RURAL		
	Casos	%
PULMON	2	
PIEL NO MELANOMA	1	
PENE	1	
PANCREAS	1	
RIÑON	1	
SISTEMA NERVIOSO CENTRAL	1	
TOTAL	7	

MUJERES

CIUDAD DE RIVERA		
	Casos	%
MAMA	177	21.15
COLO-RECTO	98	11.71
PIEL NO MELANOMA	85	10.16
PULMON	59	7.05
CUELLO DE UTERO	56	6.69
PANCREAS	44	5.26
OTROS	318	37.99
TOTAL	837	

TRANQUERAS		
	Casos	%
MAMA	18	40.91
CUELLO DE UTERO	7	15.91
COLO-RECTO	3	6.82
ESTOMAGO	3	6.82
LEUCEMIA	2	4.55
PULMON	2	4.55
OTROS	9	20.45
TOTAL	44	

VICHADERO		
	Casos	%
MAMA	9	40.91
CUELLO DE UTERO	4	18.18
COLO-RECTO	3	13.64
PIEL NO MELANOMA	2	9.09
PANCREAS	2	9.09
OTROS	2	9.09
TOTAL	22	

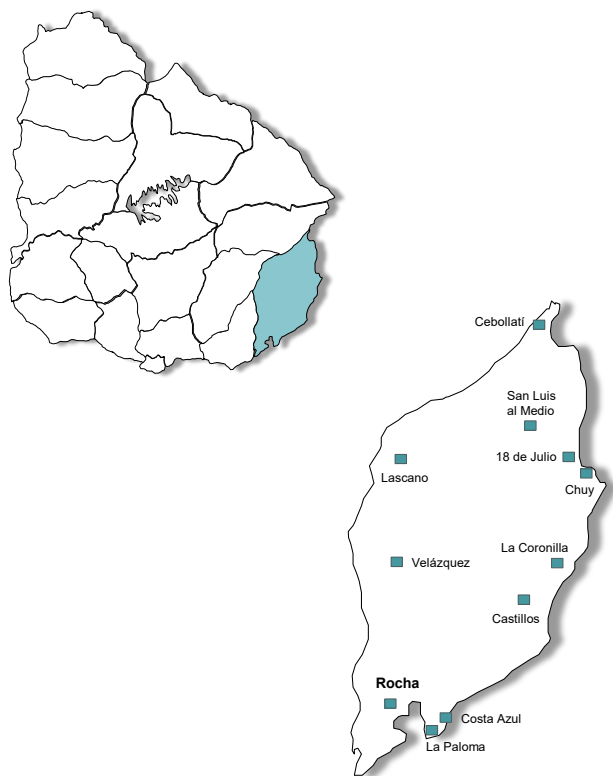
MINAS DE CORRALES		
	Casos	%
MAMA	8	29.63
COLO-RECTO	4	14.81
PIEL NO MELANOMA	3	11.11
RIÑON	2	7.41
OTROS	10	37.04
TOTAL	27	

MANDUBI		
	Casos	%
TOTAL	2	

LA PEDRERA		
	Casos	%
TOTAL	1	

ZONA RURAL		
	Casos	%
MAMA	3	
CUELLO DE UTERO	1	
MIELOMA	1	
OVARIO	1	
RIÑON	1	
TOTAL	7	

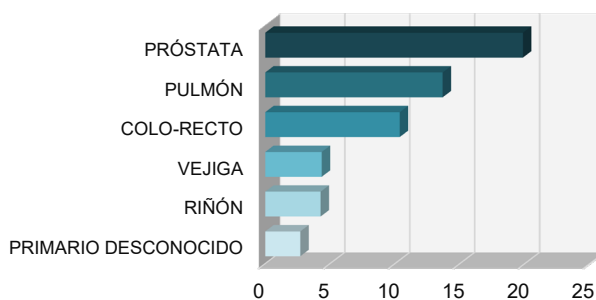
DISTRIBUCIÓN DE CASOS Y TASAS ESPECÍFICAS POR INTERVALO ETARIO Y SEXO TODOS LOS SITIOS REUNIDOS PERÍODO 2017 - 2021



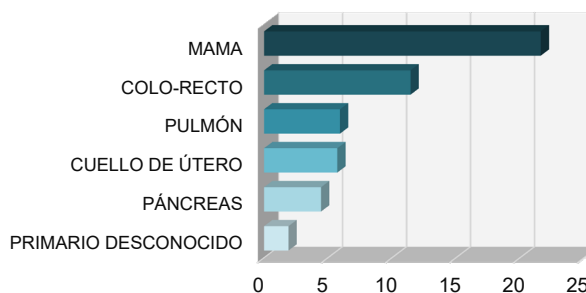
Edades	Hombres		Mujeres	
	Nº casos en el periodo	Tasa Esp.	Nº casos en el periodo	Tasa Esp.
0-4	4	41.99	1	10.44
5-9	2	20.32	0	-
10-14	5	35.07	1	7.69
15-19	2	13.73	3	22.92
20-24	2	26.39	4	45.07
25-29	10	118.98	12	139.78
30-34	11	93.76	24	182.09
35-39	7	58.55	26	196.05
40-44	22	206.28	40	362.48
45-49	30	294.26	53	511.93
50-54	56	565.94	56	585.65
55-59	84	1,107.01	71	666.98
60-64	139	1,685.87	120	1,230.39
65-69	182	2,100.89	112	1,327.80
70-74	179	3,417.33	118	1,723.38
75-79	175	4,273.50	109	1,811.23
80-84	127	3,412.14	80	1,298.28
85 y más	111	4,847.16	114	2,586.21
Sin edad	1		0	
Total	1149		944	
Tasa Aj.		417.68		310.96
Tasa Bruta		725.09		550.71

DISTRIBUCIÓN PORCENTUAL DE LA INCIDENCIA LOCALIZACIONES MÁS FRECUENTES Y PRIMARIO DESCONOCIDO PERÍODO 2017 - 2021

Hombres		Casos	%
1	PRÓSTATA	228	19.84
2	PULMÓN	157	13.66
3	COLO-RECTO	119	10.36
4	VEJIGA	50	4.35
5	RIÑÓN	49	4.26
	PRIMARIO DESCONOCIDO	31	2.70



Mujeres		Casos	%
1	MAMA	204	21.61
2	COLO-RECTO	108	11.44
3	PULMÓN	56	5.93
4	CUELLO DE ÚTERO	54	5.72
5	PÁNCREAS	42	4.45
	PRIMARIO DESCONOCIDO	18	1.91



ROCHA

LOCALIZACIONES MÁS FRECUENTES EN LAS CIUDADES Y EN LA ZONA RURAL DISTRIBUCIÓN PORCENTUAL DE LA INCIDENCIA PERÍODO 2017 - 2021

HOMBRES

CIUDAD DE ROCHA		
	Casos	%
PIEL NO MELANOMA	91	22.47
PROSTATA	79	19.51
PULMON	56	13.83
COLO-RECTO	42	10.37
RIÑÓN	17	4.20
VEJIGA	16	3.95
OTROS	104	25.68
TOTAL	405	

CASTILLOS		
	Casos	%
PROSTATA	33	22.60
PIEL NO MELANOMA	21	14.38
COLO-RECTO	16	10.96
PULMON	15	10.27
RIÑÓN	8	5.48
MELANOMA CUTANEO	5	3.42
OTROS	48	32.88
TOTAL	146	

LASCANO		
	Casos	%
PROSTATA	31	24.80
PIEL NO MELANOMA	25	20.00
PULMON	16	12.80
COLO-RECTO	13	10.40
VEJIGA	8	6.40
RIÑÓN	6	4.80
OTROS	26	20.80
TOTAL	125	

LA PALOMA		
	Casos	%
PROSTATA	16	21.33
PIEL NO MELANOMA	14	18.67
COLO-RECTO	12	16.00
RIÑÓN	5	6.67
PULMON	4	5.33
VEJIGA	4	5.33
OTROS	20	26.67
TOTAL	75	

CHUY		
	Casos	%
PROSTATA	46	20.18
PULMON	41	17.98
PIEL NO MELANOMA	24	10.53
COLO-RECTO	22	9.65
PANCREAS	10	4.39
ESTOMAGO	8	3.51
OTROS	77	33.77
TOTAL	228	

CEBOLLATI		
	Casos	%
PROSTATA	5	22.73
ESTOMAGO	3	13.64
PULMON	3	13.64
COLO-RECTO	2	9.09
PIEL NO MELANOMA	2	9.09
VEJIGA	2	9.09
OTROS	5	22.73
TOTAL	22	

VELAZQUEZ		
	Casos	%
PIEL NO MELANOMA	6	35.29
PROSTATA	3	17.65
VEJIGA	3	17.65
OTROS	5	29.41
TOTAL	17	

LA CORONILLA		
	Casos	%
PIEL NO MELANOMA	5	
PROSTATA	4	
PULMON	4	
OTROS	5	
TOTAL	18	

ZONA RURAL		
	Casos	%
PULMON	1	
VEJIGA	1	
RIÑÓN	1	
TOTAL	3	

MUJERES

CIUDAD DE ROCHA		
	Casos	%
MAMA	83	21.34
PIEL NO MELANOMA	62	15.94
COLO-RECTO	52	13.37
PANCREAS	24	6.17
PULMON	24	6.17
CUELLO DE UTERO	23	5.91
OTROS	121	31.11
TOTAL	389	

CASTILLOS		
	Casos	%
MAMA	22	18.49
PIEL NO MELANOMA	17	14.29
COLO-RECTO	14	11.76
CUELLO DE UTERO	7	5.88
PANCREAS	6	5.04
LEUCEMIA	5	4.20
OTROS	48	40.34
TOTAL	119	

LASCANO		
	Casos	%
MAMA	18	20.93
PIEL NO MELANOMA	14	16.28
COLO-RECTO	14	16.28
LINFOMA NO HODGKIN	5	5.81
CUELLO DE UTERO	4	4.65
PULMON	4	4.65
OTROS	27	31.40
TOTAL	86	

CHUY		
	Casos	%
MAMA	36	22.09
PIEL NO MELANOMA	27	16.56
COLO-RECTO	16	9.82
TIROIDES	10	6.13
CUELLO DE UTERO	8	4.91
PULMON	7	4.29
OTROS	59	36.20
TOTAL	163	

LA PALOMA		
	Casos	%
PIEL NO MELANOMA	15	25.42
MAMA	12	20.34
COLO-RECTO	6	10.17
PULMON	5	8.47
OVARIO	4	6.78
MIELOMA	2	3.39
OTROS	15	25.42
TOTAL	59	

VELAZQUEZ		
	Casos	%
MAMA	5	45.45
PIEL NO MELANOMA	3	27.27
OTROS	3	27.27
TOTAL	11	

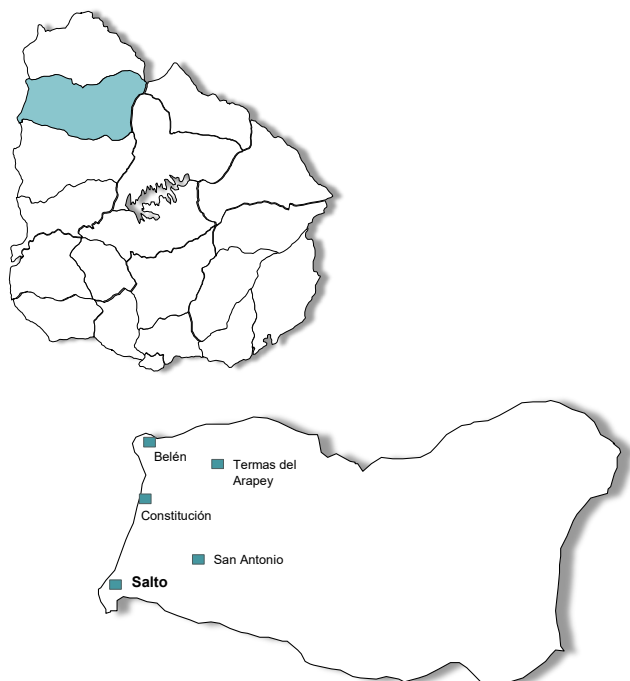
CEBOLLATI		
	Casos	%
CUELLO DE UTERO	3	23.08
MAMA	2	15.38
COLO-RECTO	2	15.38
PULMON	2	15.38
OTROS	4	30.77
TOTAL	13	

LA CORONILLA		
	Casos	%
PIEL NO MELANOMA	5	31.25
MAMA	4	25.00
ESTOMAGO	2	12.50
OTROS	5	31.25
TOTAL	16	

SAN LUIS AL MEDIO		
	Casos	%
PIEL NO MELANOMA	2	
PULMON	2	
OTROS	5	
TOTAL	9	

ZONA RURAL		
	Casos	%
MAMA	1	
CUELLO DE UTERO	1	
CUERPO DE UTERO	1	
LINFOMA NO HODGKIN	1	
OTROS HEMATOLOGICOS	1	
TOTAL	5	

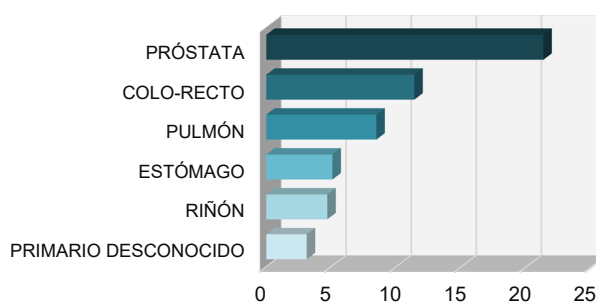
DISTRIBUCIÓN DE CASOS Y TASAS ESPECÍFICAS POR INTERVALO ETARIO Y SEXO TODOS LOS SITIOS REUNIDOS PERÍODO 2017 - 2021



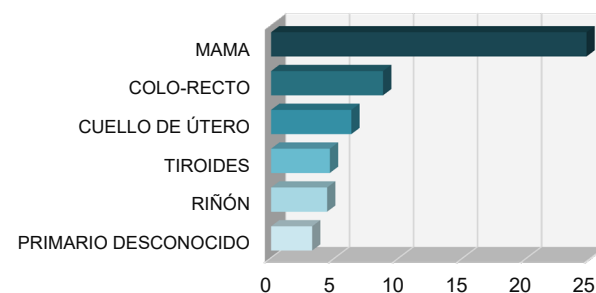
Edades	Hombres		Mujeres	
	Nº casos en el periodo	Tasa Esp.	Nº casos en el periodo	Tasa Esp.
0-4	3	13.48	7	34.44
5-9	4	19.18	2	11.20
10-14	6	18.98	5	17.40
15-19	10	32.68	7	21.59
20-24	13	51.81	11	43.80
25-29	13	59.44	17	76.48
30-34	9	42.97	22	100.58
35-39	19	90.20	51	225.59
40-44	37	233.76	75	446.96
45-49	47	277.04	83	451.14
50-54	66	424.66	98	536.75
55-59	120	741.20	128	695.58
60-64	174	1,215.93	154	969.59
65-69	226	1,800.37	154	1,149.94
70-74	264	3,081.23	143	1,371.05
75-79	208	2,690.82	155	1,556.69
80-84	178	4,047.29	117	1,677.90
85 y más	116	4,900.72	141	2,406.96
Sin edad	0		2	
Total	1513		1372	
Tasa Aj.		342.52		283.20
Tasa Bruta		490.03		421.51

DISTRIBUCIÓN PORCENTUAL DE LA INCIDENCIA LOCALIZACIONES MÁS FRECUENTES Y PRIMARIO DESCONOCIDO PERÍODO 2017 - 2021

Hombres	Casos	%
1 PRÓSTATA	322	21.28
2 COLO-RECTO	172	11.37
3 PULMÓN	128	8.46
4 ESTÓMAGO	77	5.09
5 RIÑÓN	71	4.69
PRIMARIO DESCONOCIDO	47	3.11



Mujeres	Casos	%
1 MAMA	338	24.64
2 COLO-RECTO	120	8.75
3 CUELLO DE ÚTERO	86	6.27
4 TIROIDES	63	4.59
5 RIÑÓN	60	4.37
PRIMARIO DESCONOCIDO	44	3.21



SALTO

LOCALIZACIONES MÁS FRECUENTES EN LAS CIUDADES Y EN LA ZONA RURAL DISTRIBUCIÓN PORCENTUAL DE LA INCIDENCIA PERÍODO 2017 - 2021

HOMBRES

CIUDAD DE SALTO		
	Casos	%
PROSTATA	289	21.00
PIEL NO MELANOMA	190	13.81
COLO-RECTO	155	11.26
PULMON	115	8.36
ESTOMAGO	72	5.23
RIÑON	69	5.01
OTROS	486	35.32
TOTAL	1376	

BELEN		
	Casos	%
PROSTATA	4	20.00
COLO-RECTO	4	20.00
ESOFAGO	2	10.00
LECUCEMIA	2	10.00
OTROS	8	40.00
TOTAL	20	

CONSTITUCION		
	Casos	%
PROSTATA	8	34.78
COLO-RECTO	4	17.39
PULMON	3	13.04
PIEL NO MELANOMA	2	8.70
LINFOMA NO HODGKIN	2	8.70
OTROS	4	17.39
TOTAL	23	

SAN ANTONIO		
	Casos	%
LINFOMA NO HODGKIN	2	
OTROS	2	
TOTAL	4	

ZONA RURAL		
	Casos	%
PROSTATA	6	
PIEL NO MELANOMA	2	
LARINGE	1	
PULMON	1	
TOTAL	10	

MUJERES

CIUDAD DE SALTO		
	Casos	%
MAMA	321	25.20
PIEL NO MELANOMA	195	15.31
COLO-RECTO	112	8.79
CUELLO DE UTERO	81	6.36
TIROIDES	61	4.79
RIÑON	55	4.32
OTROS	449	35.24
TOTAL	1274	

BELEN		
	Casos	%
CUELLO DE UTERO	2	
PRIMARIO DESCONOCIDO	2	
OTROS	3	
TOTAL	7	

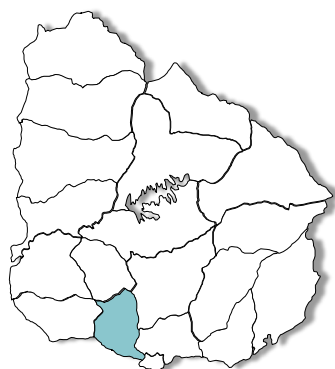
CONSTITUCION		
	Casos	%
CUELLO DE UTERO	2	16.67
PANCREAS	2	16.67
OTROS	8	66.67
TOTAL	12	

SAN ANTONIO		
	Casos	%
TOTAL	3	

ZONA RURAL		
	Casos	%
MAMA	2	
OTROS	7	
TOTAL	9	

SAN JOSÉ

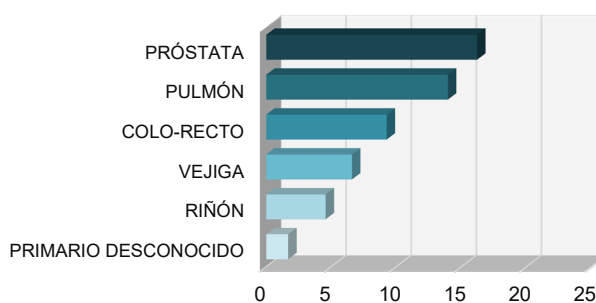
DISTRIBUCIÓN DE CASOS Y TASAS ESPECÍFICAS POR INTERVALO ETARIO Y SEXO TODOS LOS SITIOS REUNIDOS PERÍODO 2017 - 2021



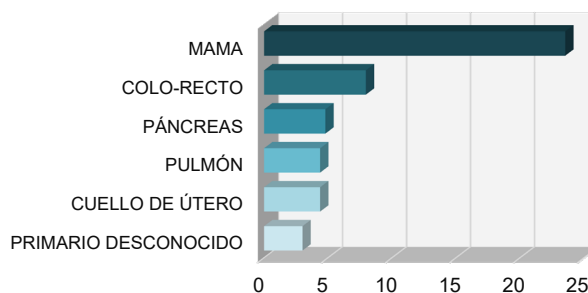
Edades	Hombres		Mujeres	
	Nº casos en el periodo	Tasa Esp.	Nº casos en el periodo	Tasa Esp.
0-4	7	38.15	3	16.75
5-9	5	26.33	2	10.63
10-14	6	28.17	2	9.33
15-19	4	16.64	5	22.44
20-24	8	39.24	5	27.72
25-29	13	70.72	13	79.16
30-34	17	72.67	30	131.94
35-39	19	70.74	26	111.78
40-44	40	262.73	49	331.69
45-49	48	289.73	70	403.57
50-54	54	328.03	75	458.35
55-59	101	602.27	127	715.21
60-64	186	1,290.05	133	876.04
65-69	211	1,880.24	139	1,241.07
70-74	226	2,857.87	139	1,323.81
75-79	210	3,199.76	130	1,324.50
80-84	155	3,640.21	153	2,057.83
85 y más	117	4,069.57	132	2,198.90
Sin edad	0		0	
Total	1427		1233	
Tasa Aj.		338.00		257.96
Tasa Bruta		502.52		429.22

DISTRIBUCIÓN PORCENTUAL DE LA INCIDENCIA LOCALIZACIONES MÁS FRECUENTES Y PRIMARIO DESCONOCIDO PERÍODO 2017 - 2021

Hombres	Casos	%
1 PRÓSTATA	231	16.19
2 PULMÓN	199	13.95
3 COLO-RECTO	132	9.25
4 VEJIGA	94	6.59
5 RIÑÓN	65	4.56
PRIMARIO DESCONOCIDO	24	1.68



Mujeres	Casos	%
1 MAMA	290	23.52
2 COLO-RECTO	98	7.95
3 PÁNCREAS	59	4.79
4 PULMÓN	54	4.38
5 CUELLO DE ÚTERO	54	4.38
PRIMARIO DESCONOCIDO	37	3.00



SAN JOSÉ

LOCALIZACIONES MÁS FRECUENTES EN LAS CIUDADES Y EN LA ZONA RURAL DISTRIBUCIÓN PORCENTUAL DE LA INCIDENCIA PERÍODO 2017 - 2021

HOMBRES

SAN JOSE DE MAYO		
	Casos	%
PIEL NO MELANOMA	111	18.53
PROSTATA	94	15.69
PULMON	74	12.35
COLO-RECTO	50	8.35
VEJIGA	38	6.34
PANCREAS	29	4.84
OTROS	203	33.89
TOTAL	599	

ITUZAINGO		
	Casos	%
PULMON	4	30.77
VEJIGA	2	15.38
OTROS	5	38.46
TOTAL	13	

PUNTAS DE VALDEZ		
	Casos	%
PIEL NO MELANOMA	8	29.63
COLO-RECTO	5	18.52
PROSTATA	3	11.11
PULMON	3	11.11
LINFOMA NO HODGKIN	2	7.41
RIÑON	2	7.41
OTROS	4	14.81
TOTAL	27	

ECILDA PAULLIER		
	Casos	%
PROSTATA	12	22.22
PULMON	8	14.81
PIEL NO MELANOMA	8	14.81
LINFOMA NO HODGKIN	3	5.56
RIÑON	3	5.56
COLO-RECTO	3	5.56
OTROS	17	31.48
TOTAL	54	

LIBERTAD		
	Casos	%
PROSTATA	29	17.16
PIEL NO MELANOMA	27	15.98
PULMON	27	15.98
COLO-RECTO	20	11.83
VEJIGA	16	9.47
PANCREAS	6	3.55
OTROS	44	26.04
TOTAL	169	

CIUDAD DEL PLATA		
	Casos	%
PULMON	43	13.92
PROSTATA	42	13.59
PIEL NO MELANOMA	34	11.00
COLO-RECTO	29	9.39
VEJIGA	19	6.15
ESTOMAGO	16	5.18
OTROS	126	40.78
TOTAL	309	

VILLA RODRIGUEZ		
	Casos	%
PIEL NO MELANOMA	18	29.03
PROSTATA	10	16.13
PULMON	10	16.13
COLO-RECTO	7	11.29
VEJIGA	3	4.84
LINFOMA NO HODGKIN	3	4.84
OTROS	11	17.74
TOTAL	62	

RAFAEL PERAZZA		
	Casos	%
PROSTATA	9	23.08
PULMON	6	15.38
PIEL NO MELANOMA	5	12.82
RIÑON	3	7.69
VEJIGA	3	7.69
PANCREAS	2	5.13
OTROS	11	28.21
TOTAL	39	

ZONA RURAL		
	Casos	%
PULMON	8	22.86
PROSTATA	6	17.14
PIEL NO MELANOMA	6	17.14
VEJIGA	3	8.57
LARINGE	2	5.71
OTROS	10	28.57
TOTAL	35	

MUJERES

SAN JOSE DE MAYO		
	Casos	%
MAMA	126	22.03
PIEL NO MELANOMA	112	19.58
COLO-RECTO	38	6.64
PANCREAS	31	5.42
CUELLO DE UTERO	25	4.37
PULMON	24	4.20
OTROS	216	37.76
TOTAL	572	

VILLA RODRIGUEZ		
	Casos	%
COLO-RECTO	11	23.40
MAMA	9	19.15
PIEL NO MELANOMA	6	12.77
PANCREAS	4	8.51
ESOFAGO	2	4.26
PULMON	2	4.26
OTROS	13	27.66
TOTAL	47	

ECILDA PAULLIER		
	Casos	%
PIEL NO MELANOMA	8	19.05
MAMA	5	11.90
COLO-RECTO	3	7.14
VESICULA	3	7.14
CUELLO DE UTERO	2	4.76
CUERPO DE UTERO	2	4.76
OTROS	19	45.24
TOTAL	42	

RAFAEL PERAZZA		
	Casos	%
MAMA	6	28.57
PIEL NO MELANOMA	4	19.05
COLO-RECTO	4	19.05
ESTOMAGO	2	9.52
ESOFAGO	2	9.52
OTROS	3	14.29
TOTAL	21	

LIBERTAD		
	Casos	%
MAMA	40	26.67
PIEL NO MELANOMA	31	20.67
PANCREAS	11	7.33
COLO-RECTO	6	4.00
PULMON	5	3.33
PRIMARIO DESCONOCIDO	5	3.33
OTROS	52	34.67
TOTAL	150	

CIUDAD DEL PLATA		
	Casos	%
MAMA	69	27.06
PIEL NO MELANOMA	25	9.80
COLO-RECTO	24	9.41
CUELLO DE UTERO	19	7.45
PULMON	14	5.49
RIÑON	10	3.92
OTROS	94	36.86
TOTAL	255	

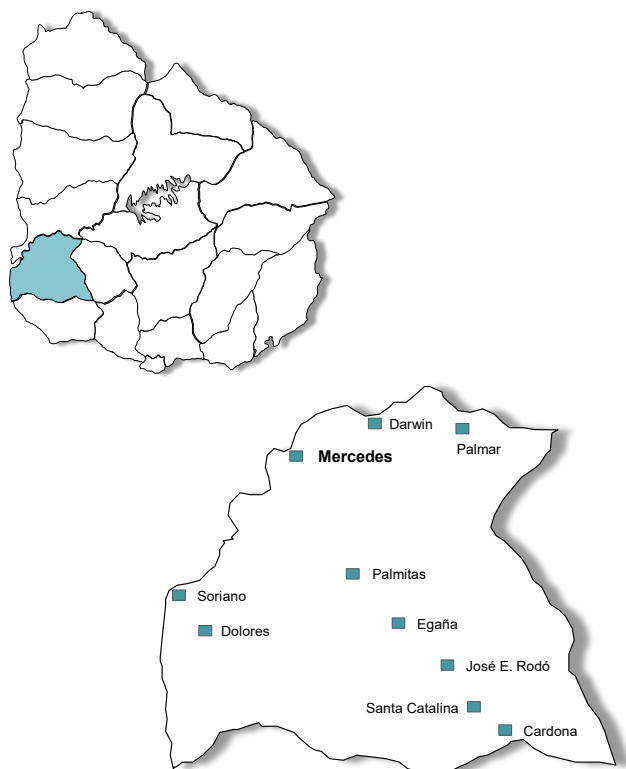
ITUZAINGO		
	Casos	%
COLO-RECTO	5	50.00
PIEL NO MELANOMA	2	20.00
OTROS	3	30.00
TOTAL	10	

PUNTAS DE VALDEZ		
	Casos	%
MAMA	9	39.13
OVARIO	3	13.04
PIEL NO MELANOMA	3	13.04
RIÑON	2	8.70
OTROS	6	26.09
TOTAL	23	

ZONA RURAL		
	Casos	%
PIEL NO MELANOMA	8	29.63
SISTEMA NERVIOSO CENTRAL	3	11.11
PANCREAS	2	7.41
CAVIDAD ORAL Y FARINGE	2	7.41
OTROS	12	44.44
TOTAL	27	

SORIANO

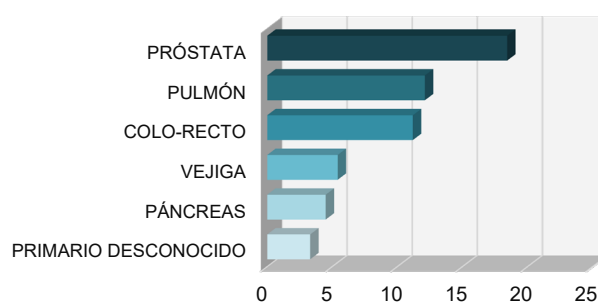
DISTRIBUCIÓN DE CASOS Y TASAS ESPECÍFICAS POR INTERVALO ETARIO Y SEXO TODOS LOS SITIOS REUNIDOS PERÍODO 2017 - 2021



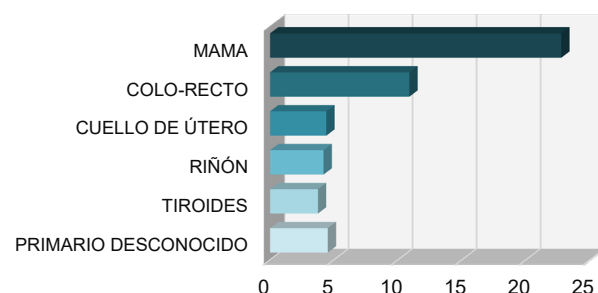
Edades	Hombres		Mujeres	
	Nº casos en el periodo	Tasa Esp.	Nº casos en el periodo	Tasa Esp.
0-4	3	25.82	2	20.23
5-9	3	22.40	2	14.67
10-14	2	10.94	2	11.37
15-19	5	28.30	3	19.26
20-24	4	40.53	6	67.13
25-29	4	32.69	8	59.18
30-34	10	57.94	11	65.73
35-39	15	105.17	20	146.39
40-44	19	177.99	43	405.09
45-49	34	311.78	61	527.09
50-54	50	412.64	57	459.05
55-59	78	665.53	78	594.51
60-64	149	1,247.91	99	808.30
65-69	169	2,022.01	111	1,349.54
70-74	188	3,297.09	117	1,762.58
75-79	165	2,892.20	97	1,323.33
80-84	112	2,891.82	86	1,442.23
85 y más	81	3,237.41	107	1,793.20
Sin edad	0		0	
Total	1091		910	
Tasa Aj.		337.24		269.63
Tasa Bruta		550.76		446.88

DISTRIBUCIÓN PORCENTUAL DE LA INCIDENCIA LOCALIZACIONES MÁS FRECUENTES Y PRIMARIO DESCONOCIDO PERÍODO 2017 - 2021

Hombres	Casos	%
1 PRÓSTATA	201	18.42
2 PULMÓN	132	12.10
3 COLO-RECTO	122	11.18
4 VEJIGA	59	5.41
5 PÁNCREAS	49	4.49
PRIMARIO DESCONOCIDO	36	3.30



Mujeres	Casos	%
1 MAMA	207	22.75
2 COLO-RECTO	99	10.88
3 CUELLO DE ÚTERO	40	4.40
4 RIÑÓN	38	4.18
5 TIROIDES	34	3.74
PRIMARIO DESCONOCIDO	41	4.51



SORIANO

LOCALIZACIONES MÁS FRECUENTES EN LAS CIUDADES Y EN LA ZONA RURAL DISTRIBUCIÓN PORCENTUAL DE LA INCIDENCIA PERÍODO 2017 - 2021

HOMBRES

MERCEDES		
	Casos	%
PROSTATA	129	19.11
PULMON	82	12.15
PIEL NO MELANOMA	81	12.00
COLO-RECTO	67	9.93
VEJIGA	50	7.41
PANCREAS	32	4.74
OTROS	234	34.67
TOTAL	675	

CARDONA		
	Casos	%
PROSTATA	28	21.88
PIEL NO MELANOMA	25	19.53
COLO-RECTO	21	16.41
PULMON	8	6.25
PRIMARIO DESCONOCIDO	8	6.25
RIÑON	5	3.91
OTROS	33	25.78
TOTAL	128	

JOSE ENRIQUE RODO		
	Casos	%
SISTEMA NERVIOSO CENTRAL	3	17.65
PULMON	3	17.65
PIEL NO MELANOMA	3	17.65
COLO-RECTO	2	11.76
PROSTATA	2	11.76
OTROS	4	23.53
TOTAL	17	

DOLORES		
	Casos	%
PIEL NO MELANOMA	43	19.91
PROSTATA	32	14.81
PULMON	28	12.96
COLO-RECTO	25	11.57
ESTOMAGO	10	4.63
PANCREAS	10	4.63
OTROS	68	31.48
TOTAL	216	

SANTA CATALINA		
	Casos	%
PULMON	3	
COLO-RECTO	2	
OTROS	2	
TOTAL	7	

PALMITAS		
	Casos	%
COLO-RECTO	3	
OTROS	7	
TOTAL	10	

VILLA SORIANO		
	Casos	%
TOTAL	5	

ZONA RURAL		
	Casos	%
CAVIDAD ORAL Y FARINGE	1	
LINFOMA NO HODGKIN	1	
PROSTATA	1	
TOTAL	3	

MUJERES

MERCEDES		
	Casos	%
MAMA	122	22.06
PIEL NO MELANOMA	49	8.86
COLO-RECTO	38	6.87
PRIMARIO DESCONOCIDO	26	4.70
RIÑON	26	4.70
TIROIDES	26	4.70
OTROS	266	48.10
TOTAL	553	

CARDONA		
	Casos	%
MAMA	27	22.69
PIEL NO MELANOMA	25	21.01
COLO-RECTO	15	12.61
PRIMARIO DESCONOCIDO	6	5.04
CUELLO DE UTERO	5	4.20
ESTOMAGO	5	4.20
OTROS	36	30.25
TOTAL	119	

VILLA SORIANO		
	Casos	%
MAMA	2	
COLO-RECTO	2	
OTROS	1	
TOTAL	5	

DOLORES		
	Casos	%
MAMA	46	25.41
PIEL NO MELANOMA	26	14.36
COLO-RECTO	26	14.36
CUELLO DE UTERO	8	4.42
PULMON	8	4.42
RIÑON	7	3.87
OTROS	60	33.15
TOTAL	181	

SANTA CATALINA		
	Casos	%
PIEL NO MELANOMA	2	
OTROS	10	
TOTAL	12	

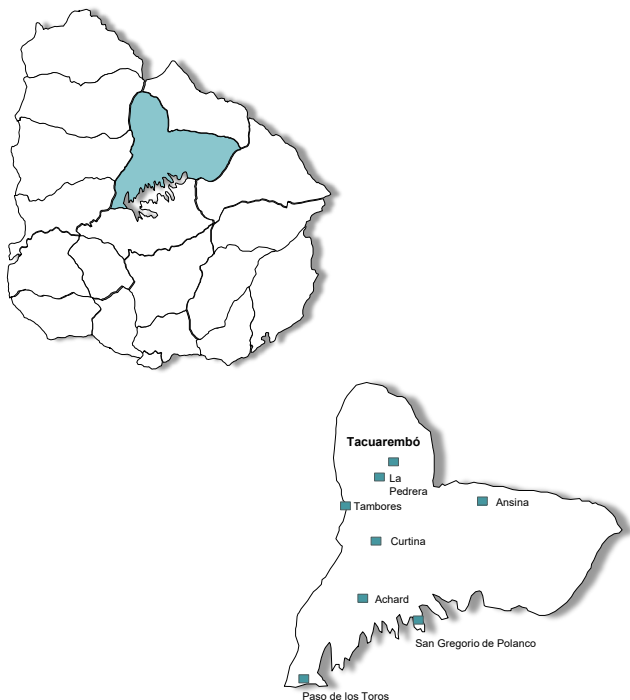
JOSE ENRIQUE RODO		
	Casos	%
PIEL NO MELANOMA	2	15.38
CUELLO DE UTERO	2	15.38
OTROS	9	69.23
TOTAL	13	

PALMITAS		
	Casos	%
MAMA	2	
OTROS	3	
TOTAL	5	

ZONA RURAL		
	Casos	%
MAMA	1	
PULMON	1	
TOTAL	2	

TACUAREMBÓ

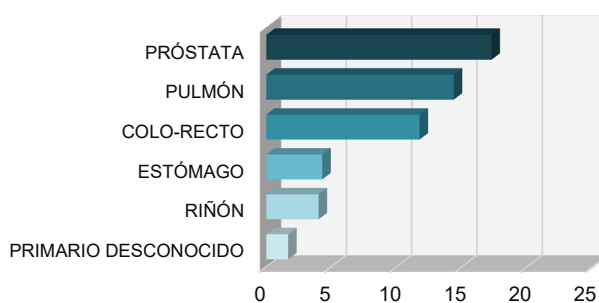
DISTRIBUCIÓN DE CASOS Y TASAS ESPECÍFICAS POR INTERVALO ETARIO Y SEXO TODOS LOS SITIOS REUNIDOS PERÍODO 2017 - 2021



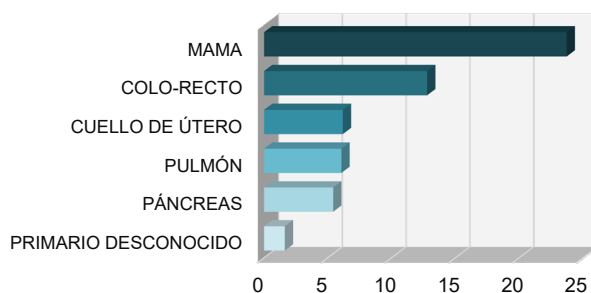
Edades	Hombres		Mujeres	
	Nº casos en el periodo	Tasa Esp.	Nº casos en el periodo	Tasa Esp.
0-4	4	35.31	1	8.76
5-9	4	26.80	3	22.92
10-14	2	9.26	0	-
15-19	5	23.49	1	4.74
20-24	7	55.65	7	58.41
25-29	10	83.13	9	71.05
30-34	8	56.39	22	126.11
35-39	18	121.99	37	263.66
40-44	21	171.50	45	298.61
45-49	34	221.54	65	384.00
50-54	53	374.03	63	420.76
55-59	85	721.75	92	686.82
60-64	134	1,302.61	103	863.73
65-69	134	1,390.47	109	1,076.86
70-74	168	2,365.53	99	1,201.46
75-79	178	2,917.08	88	1,108.31
80-84	106	2,754.68	81	1,406.74
85 y más	102	4,782.00	99	1,892.93
Sin edad	0		0	
Total	1073		924	
Tasa Aj.		310.81		245.45
Tasa Bruta		498.30		397.55

DISTRIBUCIÓN PORCENTUAL DE LA INCIDENCIA LOCALIZACIONES MÁS FRECUENTES Y PRIMARIO DESCONOCIDO PERÍODO 2017 - 2021

Hombres	Casos	%
1 PRÓSTATA	185	17.24
2 PULMÓN	154	14.35
3 COLO-RECTO	126	11.74
4 ESTÓMAGO	46	4.29
5 RIÑÓN	43	4.01
PRIMARIO DESCONOCIDO	18	1.68



Mujeres	Casos	%
1 MAMA	219	23.70
2 COLO-RECTO	118	12.77
3 CUELLO DE ÚTERO	57	6.17
4 PULMÓN	56	6.06
5 PÁNCREAS	50	5.41
PRIMARIO DESCONOCIDO	15	1.62



TACUAREMBÓ

LOCALIZACIONES MÁS FRECUENTES EN LAS CIUDADES Y EN LA ZONA RURAL DISTRIBUCIÓN PORCENTUAL DE LA INCIDENCIA PERÍODO 2017 - 2021

HOMBRES

CIUDAD DE TACUAREMBO		
	Casos	%
PROSTATA	128	18.66
PIEL NO MELANOMA	115	16.76
PULMON	89	12.97
COLO-RECTO	76	11.08
ESTOMAGO	28	4.08
VEJIGA	28	4.08
OTROS	222	32.36
TOTAL	686	

PASO DE LOS TOROS		
	Casos	%
COLO-RECTO	18	17.48
PULMON	13	12.62
RIÑON	8	7.77
ESTOMAGO	7	6.80
PROSTATA	7	6.80
PIEL NO MELANOMA	6	5.83
OTROS	44	42.72
TOTAL	103	

SAN GREGORIO DE POLANCO		
	Casos	%
PROSTATA	13	26.53
PULMON	8	16.33
COLO-RECTO	4	8.16
ESTOMAGO	2	4.08
ESOFAGO	2	4.08
PIEL NO MELANOMA	2	4.08
OTROS	18	36.73
TOTAL	49	

TAMBORES		
	Casos	%
COLO-RECTO	3	16.67
PROSTATA	3	16.67
PANCREAS	2	11.11
VEJIGA	2	11.11
RIÑON	2	11.11
OTROS	6	33.33
TOTAL	18	

CURTINA		
	Casos	%
PROSTATA	4	36.36
PULMON	2	18.18
COLO-RECTO	2	18.18
OTROS	3	27.27
TOTAL	11	

ACHAR		
	Casos	%
PROSTATA	3	
OTROS	5	
TOTAL	8	

Agrupar datos de Paysandú y Tacuarembó

LAS TOSCAS		
	Casos	%
PULMON	9	24.32
PROSTATA	6	16.22
COLO-RECTO	6	16.22
CAVIDAD ORAL Y FARINGE	4	10.81
PIEL NO MELANOMA	4	10.81
LEUCEMIA	2	5.41
OTROS	6	16.22
TOTAL	37	

ANSINA		
	Casos	%
COLO-RECTO	6	19.35
PROSTATA	4	12.90
PULMON	3	9.68
PIEL NO MELANOMA	3	9.68
ESTOMAGO	2	6.45
RIÑON	2	6.45
OTROS	11	35.48
TOTAL	31	

ZONA RURAL		
	Casos	%
PIEL NO MELANOMA	15	23.08
PULMON	12	18.46
PROSTATA	8	12.31
COLO-RECTO	5	7.69
ESTOMAGO	4	6.15
ESOFAGO	4	6.15
OTROS	17	26.15
TOTAL	65	

MUJERES

CIUDAD DE TACUAREMBO		
	Casos	%
MAMA	146	23.93
COLO-RECTO	77	12.62
PIEL NO MELANOMA	70	11.48
PULMON	40	6.56
CUELLO DE UTERO	35	5.74
PANCREAS	31	5.08
OTROS	211	34.59
TOTAL	610	

PASO DE LOS TOROS		
	Casos	%
MAMA	33	28.70
COLO-RECTO	18	15.65
CUELLO DE UTERO	10	8.70
PANCREAS	7	6.09
PULMON	7	6.09
OVARIO	5	4.35
OTROS	35	30.43
TOTAL	115	

SAN GREGORIO DE POLANCO		
	Casos	%
MAMA	9	24.32
COLO-RECTO	4	10.81
CUELLO DE UTERO	4	10.81
PANCREAS	3	8.11
SISTEMA NERVIOSO CENTRAL	3	8.11
RIÑON	2	5.41
OTROS	12	32.43
TOTAL	37	

ACHAR		
	Casos	%
PIEL NO MELANOMA	2	
OTROS	5	
TOTAL	7	

CURTINA		
	Casos	%
COLO-RECTO	2	
LINFOMA NO HODGKIN	2	
OTROS	6	
TOTAL	10	

TAMBORES		
	Casos	%
MAMA	2	12.50
OTROS HEMATOLOGICOS	2	12.50
OTROS	12	75.00
TOTAL	16	

Agrupar datos de Paysandú y Tacuarembó

ANSINA		
	Casos	%
PIEL NO MELANOMA	7	23.33
MAMA	4	13.33
COLO-RECTO	4	13.33
CUELLO DE UTERO	2	6.67
LEUCEMIA	2	6.67
OTROS HEMATOLOGICOS	2	6.67
OTROS	9	30.00
TOTAL	30	

LAS TOSCAS		
	Casos	%
COLO-RECTO	6	25.00
MAMA	5	20.83
PIEL NO MELANOMA	4	16.67
CUELLO DE UTERO	2	8.33
OTROS	7	29.17
TOTAL	24	

ZONA RURAL		
	Casos	%
MAMA	9	24.32
PANCREAS	6	16.22
COLO-RECTO	4	10.81
PIEL NO MELANOMA	4	10.81
PULMON	2	5.41
OTROS	12	32.43
TOTAL	37	

TREINTA Y TRES

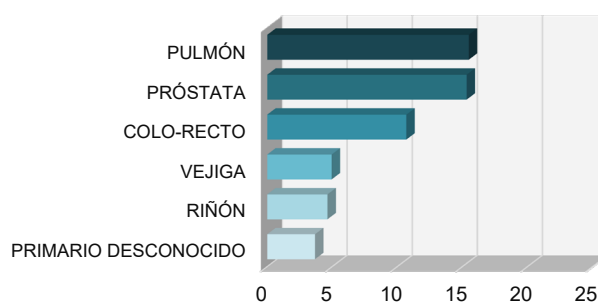
DISTRIBUCIÓN DE CASOS Y TASAS ESPECÍFICAS POR INTERVALO ETARIO Y SEXO TODOS LOS SITIOS REUNIDOS PERÍODO 2017 - 2021



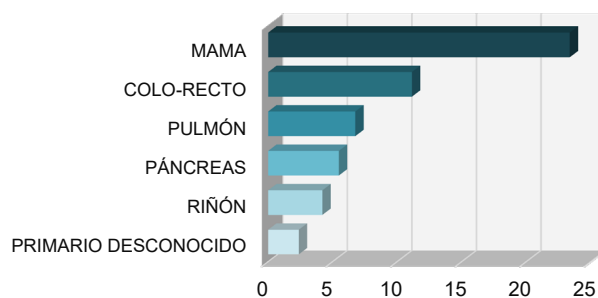
Edades	Hombres		Mujeres	
	Nº casos en el periodo	Tasa Esp.	Nº casos en el periodo	Tasa Esp.
0-4	1	14.98	0	-
5-9	1	16.80	0	-
10-14	1	9.92	0	-
15-19	1	8.00	1	8.41
20-24	3	44.56	1	15.65
25-29	2	39.59	1	14.84
30-34	3	37.84	10	114.38
35-39	9	117.75	12	147.38
40-44	17	270.61	28	347.27
45-49	16	181.88	37	454.82
50-54	23	350.77	44	612.39
55-59	53	765.34	55	856.43
60-64	62	1,266.60	42	586.59
65-69	104	1,929.50	67	1,036.35
70-74	105	2,371.27	71	1,490.66
75-79	88	2,756.03	72	1,734.10
80-84	72	3,988.92	51	1,827.96
85 y más	66	5,088.67	56	1,798.91
Sin edad	0		0	
Total	627		548	
Tasa Aj.		325.38		251.75
Tasa Bruta		559.15		450.02

DISTRIBUCIÓN PORCENTUAL DE LA INCIDENCIA LOCALIZACIONES MÁS FRECUENTES Y PRIMARIO DESCONOCIDO PERÍODO 2017 - 2021

Hombres	Casos	%
1 PULMÓN	97	15.47
2 PRÓSTATA	96	15.31
3 COLO-RECTO	67	10.69
4 VEJIGA	31	4.94
5 RIÑÓN	29	4.63
PRIMARIO DESCONOCIDO	23	3.67



Mujeres	Casos	%
1 MAMA	128	23.36
2 COLO-RECTO	61	11.13
3 PULMÓN	37	6.75
4 PÁNCREAS	30	5.47
5 RIÑÓN	23	4.20
PRIMARIO DESCONOCIDO	13	2.37



TREINTA Y TRES

LOCALIZACIONES MÁS FRECUENTES EN LAS CIUDADES Y EN LA ZONA RURAL DISTRIBUCIÓN PORCENTUAL DE LA INCIDENCIA PERÍODO 2017 - 2021

HOMBRES

CIUDAD DE TREINTA Y TRES		
	Casos	%
PIEL NO MELANOMA	83	18.24
PULMON	75	16.48
PROSTATA	60	13.19
COLO-RECTO	53	11.65
VEJIGA	20	4.40
RIÑÓN	17	3.74
OTROS	147	32.31
TOTAL	455	

SANTA CLARA DE OLIMAR		
	Casos	%
PROSTATA	5	15.15
PIEL NO MELANOMA	4	12.12
PULMON	4	12.12
PRIMARIO DESCONOCIDO	4	12.12
PANCREAS	3	9.09
VEJIGA	3	9.09
OTROS	10	30.30
TOTAL	33	

VERGARA		
	Casos	%
PROSTATA	12	24.00
PIEL NO MELANOMA	9	18.00
ESTOMAGO	6	12.00
COLO-RECTO	5	10.00
PULMON	4	8.00
VEJIGA	3	6.00
OTROS	11	22.00
TOTAL	50	

GRAL. ENRIQUE MARTINEZ		
	Casos	%
PROSTATA	4	33.33
RIÑÓN	2	16.67
PIEL NO MELANOMA	2	16.67
OTROS	4	33.33
TOTAL	12	

CERRO CHATO		
	Casos	
Datos agrupados en Durazno		

VILLA SARA		
	Casos	%
PROSTATA	3	23.08
PIEL NO MELANOMA	3	23.08
PULMON	3	23.08
COLO-RECTO	2	15.38
OTROS	2	15.38
TOTAL	13	

ZONA RURAL		
	Casos	%
PROSTATA	2	
PIEL NO MELANOMA	1	
LEUCEMIA	1	
PANCREAS	1	
TOTAL	5	

MUJERES

CIUDAD DE TREINTA Y TRES		
	Casos	%
MAMA	100	24.33
PIEL NO MELANOMA	63	15.33
COLO-RECTO	47	11.44
PULMON	27	6.57
PANCREAS	22	5.35
CUELLO DE UTERO	18	4.38
OTROS	134	32.60
TOTAL	411	

VILLA SARA		
	Casos	%
PIEL NO MELANOMA	2	22.22
PANCREAS	2	22.22
VESICULA	2	22.22
OTROS	3	33.33
TOTAL	9	

VERGARA		
	Casos	%
PIEL NO MELANOMA	11	23.40
MAMA	10	21.28
COLO-RECTO	7	14.89
RIÑÓN	3	6.38
PULMON	2	4.26
TIROIDES	2	4.26
OTROS	12	25.53
TOTAL	47	

GRAL. ENRIQUE MARTINEZ		
	Casos	%
MAMA	3	27.27
PIEL NO MELANOMA	2	18.18
PANCREAS	2	18.18
OTROS	4	36.36
TOTAL	11	

SANTA CLARA DE OLIMAR		
	Casos	%
MAMA	4	23.53
ESTOMAGO	2	11.76
LINFOMA NO HODGKIN	2	11.76
RIÑÓN	2	11.76
OTROS	7	41.18
TOTAL	17	

CERRO CHATO		
	Casos	
Datos agrupados en Durazno		

ZONA RURAL		
	Casos	
PULMON	2	
LEUCEMIA	1	
MAMA	1	
RECTO	1	
TOTAL	5	

