

Fecha publicación: Mayo 2024

## CASOS Y TASAS

Periodo 2016-2020

INCIDENCIA			MORTALIDAD		
T. A.	Promedio anual de Casos	%	T. A.	Promedio anual de Casos	%
8.66	245	3.56	2.34	83	2.22

T.A.: Tasa ajustada por edad a la población mundial estándar expresada en casos por 100.000

% sobre el total de cánceres (excluyendo piel no melanoma) para cada sexo.

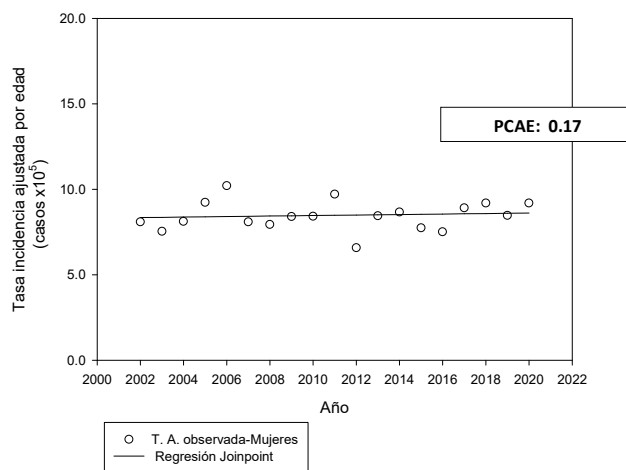
El cáncer de cuerpo de útero es el segundo tumor ginecológico más frecuente en las mujeres uruguayas, luego del cáncer de cérvix. Se diagnostican cada año 245 casos y fallecen en promedio, anualmente más de 80 mujeres por esta causa.

Es un tumor típico de la postmenopausia. Dos terceras partes de los diagnósticos ocurren en mujeres mayores de 60 años.

En el contexto mundial, de acuerdo con las estimaciones de la IARC para 2022; Uruguay se encuentra en el quintil medio de incidencia, y medio alto de mortalidad.

## TENDENCIAS DE LA INCIDENCIA

### TENDENCIAS RECIENTES DE LA INCIDENCIA EN URUGUAY CANCER DE CUERPO DE UTERO 2002-2020



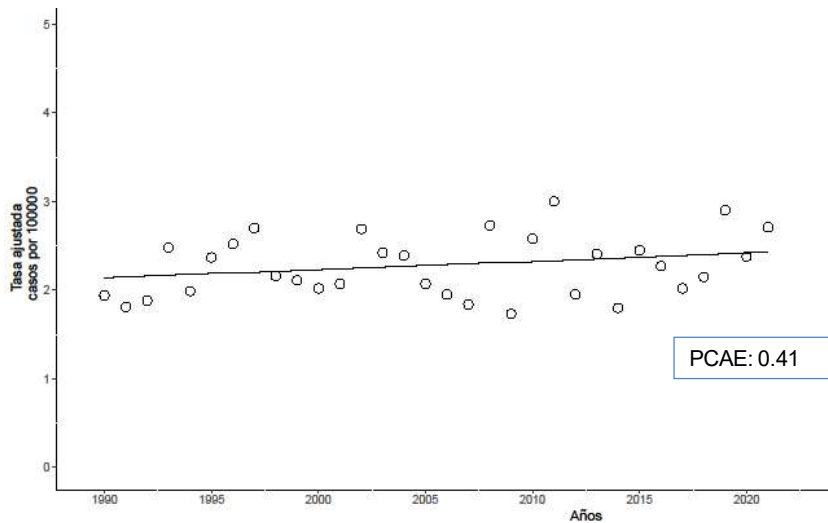
**PCAE (o APC):** Porcentaje de Cambio Anual Estimado para el periodo (2002-2020).  
(\*) PCAE con asterisco es estadísticamente significativo.

**T.A. –** Tasa Ajustada por edad a la población mundial estándar expresada en casos por 100.000.

Las tasas de incidencia desde 2002; así como las de mortalidad desde 1990 se han mantenido estables.

## TENDENCIAS DE LA MORTALIDAD

### TENDENCIAS DE LA MORTALIDAD EN URUGUAY CANCER DE CUERPO DE UTERO 1990-2021



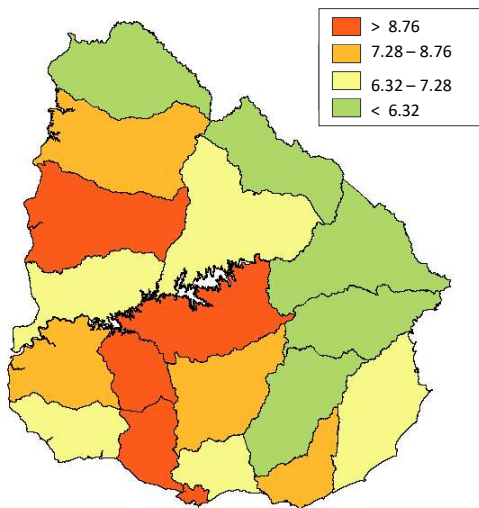
PCAE (o APC): Porcentaje de Cambio Anual Estimado para el período (1990-2021).  
(\*) PCAE con asterisco es estadísticamente significativo.

T.A. – Tasa Ajustada por edad a la población mundial estándar expresada en casos por 100.000.

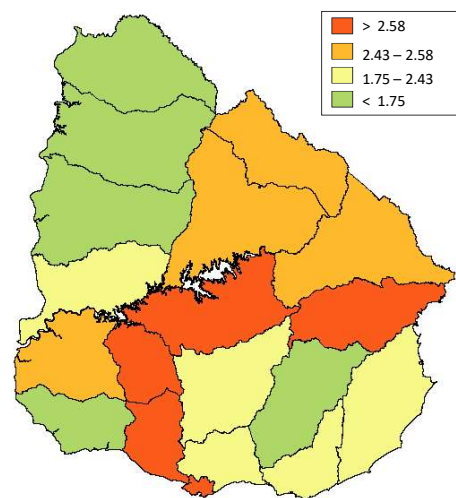
## INCIDENCIA Y MORTALIDAD POR DEPARTAMENTO

Periodo 2016-2020

Distribución geográfica de la incidencia\* del  
cáncer de CUERPO DE UTERO. Periodo 2016-2020



Distribución geográfica de la mortalidad\* por  
cáncer de CUERPO DE UTERO. Periodo 2016-2020



\*Tasa ajustada por edad a la población mundial estándar expresada en casos por 100.000

**INCIDENCIA**

Nº DE CASOS EN EL PERIODO

		0-4	5-9	10-14	15-19	20-24	25-29	30-34	35-39	40-44	45-49	50-54	55-59	60-64	65-69	70-74	75-79	80-84	85 y más	Sin edad	Promedio anual	TOTAL Periodo
C54	Cuerpo de útero	0	0	0	0	0	4	4	18	39	54	116	179	187	167	174	113	85	85	0	245	1225

TASAS ESPECIFICAS POR EDAD

		0-4	5-9	10-14	15-19	20-24	25-29	30-34	35-39	40-44	45-49	50-54	55-59	60-64	65-69	70-74	75-79	80-84	85 y más	Tasa Cruda	Tasa Ajustada*
C54	Cuerpo de útero	0.00	0.00	0.00	0.00	0.00	0.73	0.62	2.90	7.76	10.06	20.89	34.58	43.51	43.13	57.36	37.18	31.74	35.98	14.07	8.66

**MORTALIDAD**

Nº DE CASOS EN EL PERIODO

		0-4	5-9	10-14	15-19	20-24	25-29	30-34	35-39	40-44	45-49	50-54	55-59	60-64	65-69	70-74	75-79	80-84	85 y más	Sin datos	Promedio anual	TOTAL Periodo
C54	Cuerpo de útero	0	0	0	0	0	1	0	0	4	11	15	38	49	53	67	53	50	73	0	83	414

TASAS ESPECIFICAS POR EDAD

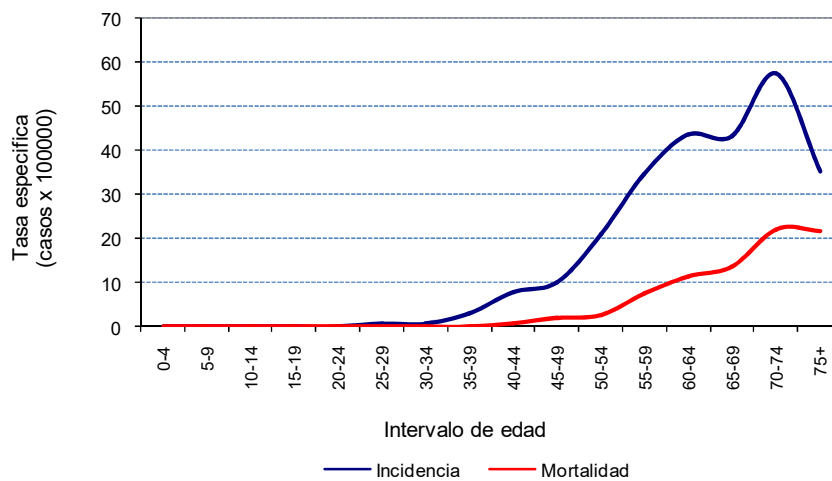
		0-4	5-9	10-14	15-19	20-24	25-29	30-34	35-39	40-44	45-49	50-54	55-59	60-64	65-69	70-74	75-79	80-84	85 y más	Tasa Cruda	Tasa Ajustada*
C54	Cuerpo de útero	0.00	0.00	0.00	0.00	0.00	0.18	0.00	0.00	0.80	2.05	2.70	7.34	11.40	13.69	22.09	17.44	18.67	30.90	4.75	2.34

\*T.A.: Tasa ajustada por edad a la población mundial estándar expresada en casos x 100000.

**CÁNCER DE CUERPO DE ÚTERO**

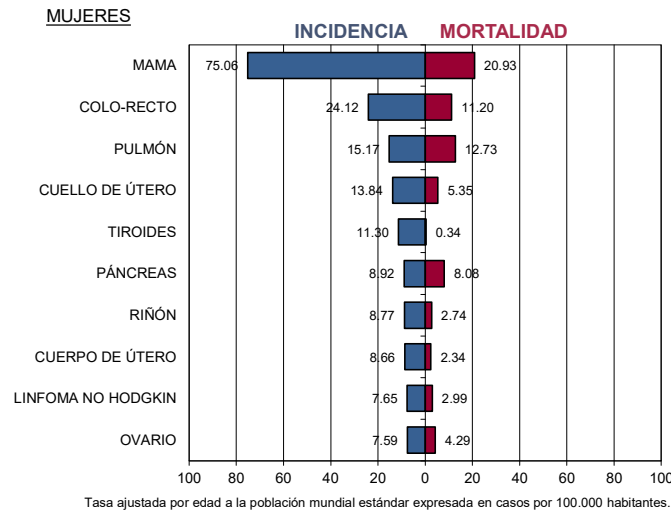
Periodo 2016-2020

Distribución de las tasas específicas por edad



**CANCER EN URUGUAY 2016-2020**

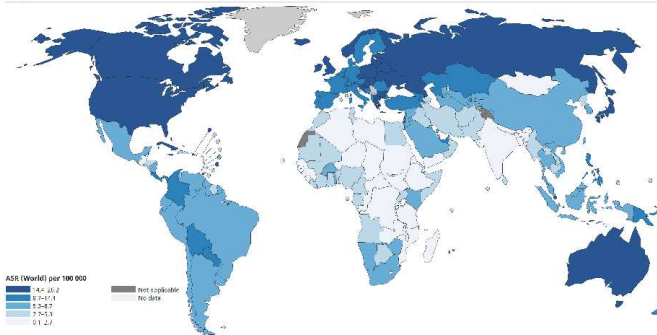
Principales sitios de Incidencia con su respectiva Mortalidad



\* La categoría Colo-recto involucra los códigos C18-C20 de la CIE-O 3ª Ed. IARC-OMS (colon, unión recto sigmoidea y recto)

INCIDENCIA DEL CANCER DE CUERPO DE ÚTERO

Age-Standardized Rate (World) per 100 000, Incidence, Females, in 2022  
Corpus uteri



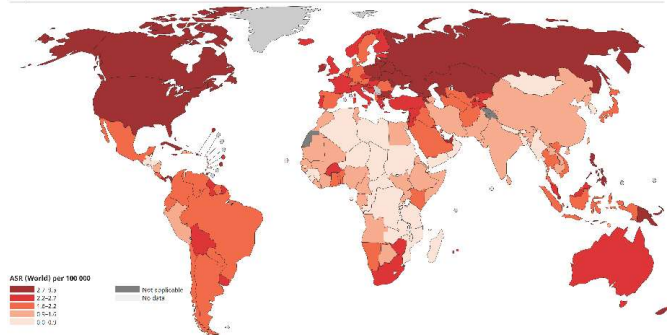
All rights reserved. The displayed information is for informational purposes only and does not constitute a recommendation or endorsement of any product or service. The data is for informational purposes only and does not constitute a recommendation or endorsement of any product or service. For more information, please visit the IARC website at <http://gco.iarc.fr/today>.

Cancer TODAY | IARC  
2022 | Global Cancer Burden  
For more information, please visit the IARC website at <http://gco.iarc.fr/today>.

International Agency  
for Research on Cancer  
IARC

MORTALIDAD POR CANCER DE CUERPO DE ÚTERO

Age-Standardized Rate (World) per 100 000, Mortality, Females, in 2022  
Corpus uteri



All rights reserved. The displayed information is for informational purposes only and does not constitute a recommendation or endorsement of any product or service. The data is for informational purposes only and does not constitute a recommendation or endorsement of any product or service. For more information, please visit the IARC website at <http://gco.iarc.fr/today>.

Cancer TODAY | IARC  
2022 | Global Cancer Burden  
For more information, please visit the IARC website at <http://gco.iarc.fr/today>.

International Agency  
for Research on Cancer  
IARC

GLOBOCAN 2022. Graph production: IARC (<http://gco.iarc.fr/today>)  
World Health Organization

T.A.: Tasa ajustada por edad a la población mundial estándar expresada en casos por 100.000

Es importante tener en cuenta las limitaciones expresadas por los propios autores en el siguiente link <https://gco.iarc.fr/today>  
Secciones About y Data & Methods

**Cómo citar:**  
CHLCC. Resumen Estadístico - CUERPO DE ÚTERO. Incidencia y Mortalidad periodo 2016-2020. Tendencia de la Mortalidad hasta 2021. <https://www.comisioncancer.org.uy/Ocultas/RESUMENES-ESTADISTICOS-para-los-cancers-mas-frecuentes--uc264> [Fecha de consulta: xx/xx/xxxx]