

Fecha publicación: Mayo 2024

CASOS Y TASAS

Periodo 2016-2020

INCIDENCIA			MORTALIDAD		
T. A.	Promedio anual de Casos	%	T. A.	Promedio anual de Casos	%
13.84	305	4.43	5.35	136	3.64

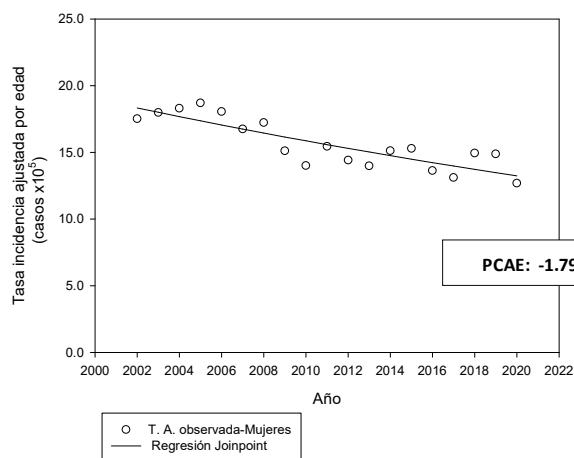
T.A.: Tasa ajustada por edad a la población mundial estándar expresada en casos por 100.000

% sobre el total de cánceres (excluyendo piel no melanoma) para cada sexo.

En Uruguay el cáncer de cuello de útero (cérvix) es el cuarto más frecuente en la mujer (cuando se ordenan según sus tasas de incidencia estandarizadas por edad), luego de los cánceres de mama, colo-recto y pulmón. Es de destacar que en los análisis de períodos anteriores el cáncer de cervix era el tercero más frecuente en mujeres, pero ya es el segundo período en el que ha sido superado por el cáncer de pulmón, de incidencia creciente. En el último quinquenio registrado (2016-2020) se diagnosticaron en promedio unos 305 casos nuevos anuales de cáncer de cervix invasor (excluyendo cáncer in situ) y unas 136 mujeres murieron cada año por esta causa en nuestro país. Las tasas de incidencia por cáncer de cervix de Uruguay, se ubican en el segundo quintil en el contexto internacional, mientras las de mortalidad se ubican en el segundo más bajo (Globocan 2022).

TENDENCIAS DE LA INCIDENCIA

TENDENCIAS RECIENTES DE LA INCIDENCIA EN URUGUAY CANCER DE CUELLO DE UTERO 2002-2020



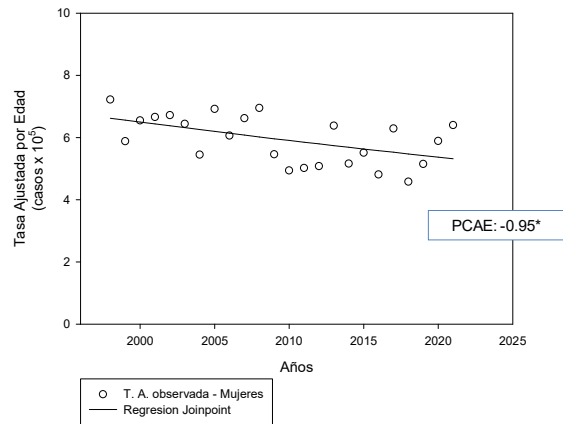
PCAE (o APC): Porcentaje de Cambio Anual Estimado para el período (2002-2020).
(*) PCAE con asterisco es estadísticamente significativo.

T.A. – Tasa Ajustada por edad a la población mundial estándar expresada en casos por 100.000.

Las tasas de incidencia (estandarizadas por edad) del cáncer de cervix cayeron sostenida y significativamente en el período 2002-2020 a razón de un 1.79% por año.

TENDENCIAS DE LA MORTALIDAD

TENDENCIAS DE LA MORTALIDAD EN URUGUAY CANCER DE CUELLO DE UTERO 1998-2021



PCAE (o APC): Porcentaje de Cambio Anual Estimado para el período (1998-2021).

(*) PCAE con asterisco es estadísticamente significativo.

T.A. – Tasa Ajustada por edad a la población mundial estándar expresada en casos por 100.000.

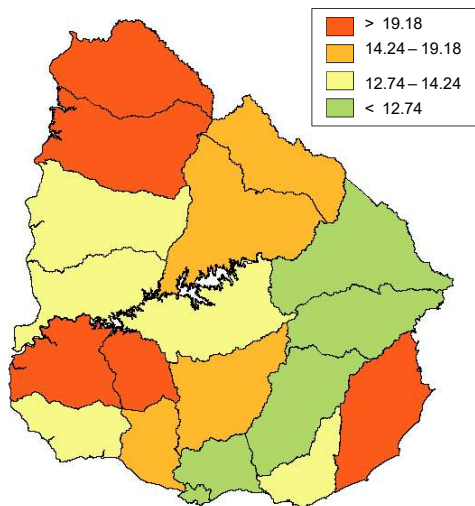
Las tasas de mortalidad también cayeron a razón de un 0.95% anual en el período 1998-2021. Los valores de estas tasas tienen importantes fluctuaciones en años recientes del período.

INCIDENCIA Y MORTALIDAD POR DEPARTAMENTO

Periodo 2016-2020

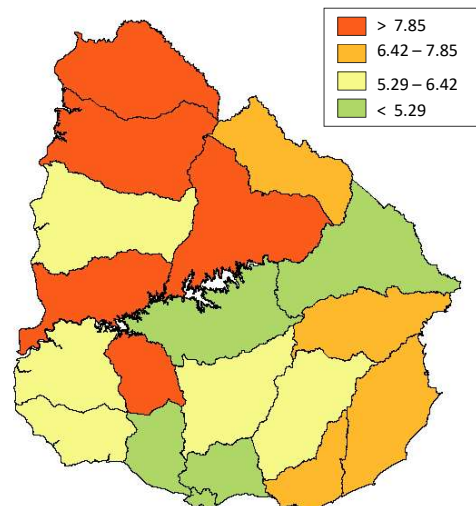
Distribución geográfica de la incidencia* del cáncer de CUELLO DE UTERO. Periodo 2016-2020

CERVIX-INC_2016_2020-F



Distribución geográfica de la mortalidad* por cáncer de CUELLO DE UTERO. Periodo 2016-2020

CERVIXMORT_2016_2020-F



*Tasa ajustada por edad a la población mundial estándar expresada en casos por 100.000