

Fecha publicación: Junio 2024

## CASOS Y TASAS

Periodo 2016-2020

INCIDENCIA			MORTALIDAD		
T. A.	Promedio anual de Casos	%	T. A.	Promedio anual de Casos	%
57.06	1438	19.89	17.36	571	12.82

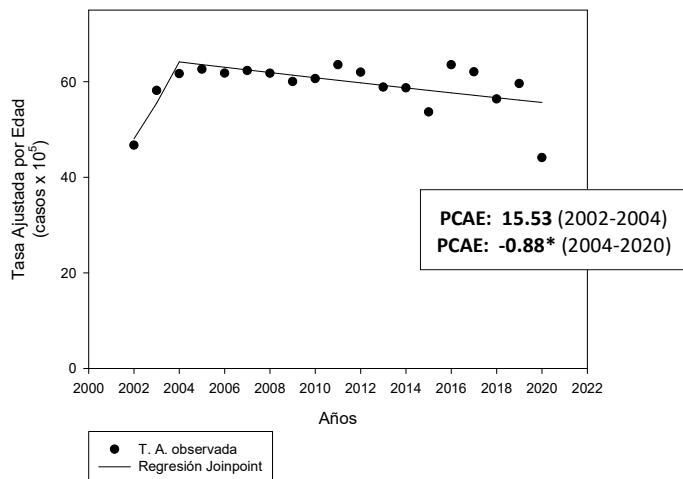
T.A.: Tasa ajustada por edad a la población mundial estándar expresada en casos por 100.000

% sobre el total de cánceres (excluyendo piel no melanoma) en el sexo masculino.

El cáncer de próstata (CP) es el cáncer más frecuente en hombres, registrándose en promedio más de 1400 casos nuevos cada año, constituyendo el 20% del total de cánceres masculinos (excluyendo el cáncer de piel no Melanoma). El cáncer de Próstata es además la tercera causa de mortalidad por cáncer en hombres luego del cáncer de pulmón y colo-recto, con 570 muertes anuales. Tanto las tasas de incidencia como de mortalidad de Uruguay se ubican en el segundo quintil superior a nivel internacional. Es conocida la fuerte dependencia del riesgo de padecer este cáncer en función de la edad: en Uruguay, más del 50% de los casos se diagnostican en mayores de 70 años.

## TENDENCIAS DE LA INCIDENCIA Y MORTALIDAD

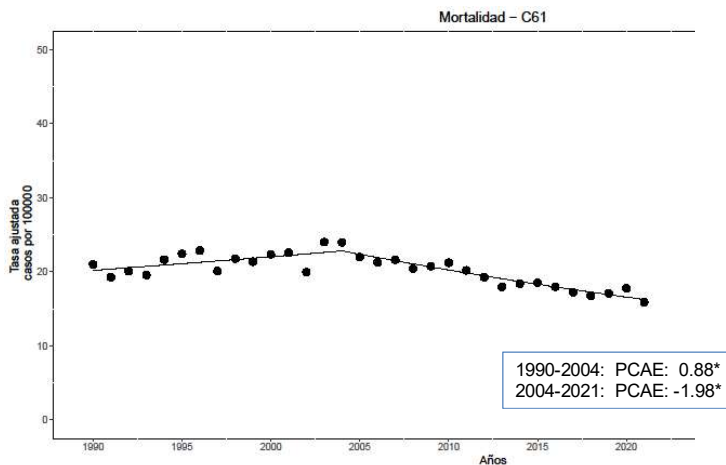
### TENDENCIAS RECIENTES DE LA INCIDENCIA EN URUGUAY CANCER DE PROSTATA 2002-2020



**PCAe (o APC):** Porcentaje de Cambio Anual Estimado para el período (2002-2020).  
(\* PCAe con asterisco es estadísticamente significativo).

**T.A. –** Tasa Ajustada por edad a la población mundial estándar expresada en casos por 100.000.

### TENDENCIAS DE LA MORTALIDAD EN URUGUAY CANCER DE PROSTATA 1990-2021



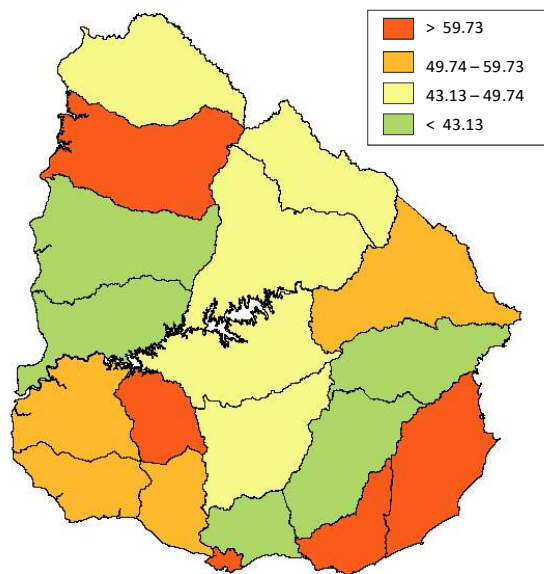
**PCAe (o APC):** Porcentaje de Cambio Anual Estimado para el período (1990-2021).  
(\* PCAe con asterisco es estadísticamente significativo).

**T.A. –** Tasa Ajustada por edad a la población mundial estándar expresada en casos por 100.000.

Las tasas de incidencia estandarizadas por edad decrecen levemente desde 2004 con variaciones recientes que deberán monitorizarse en los años siguientes.

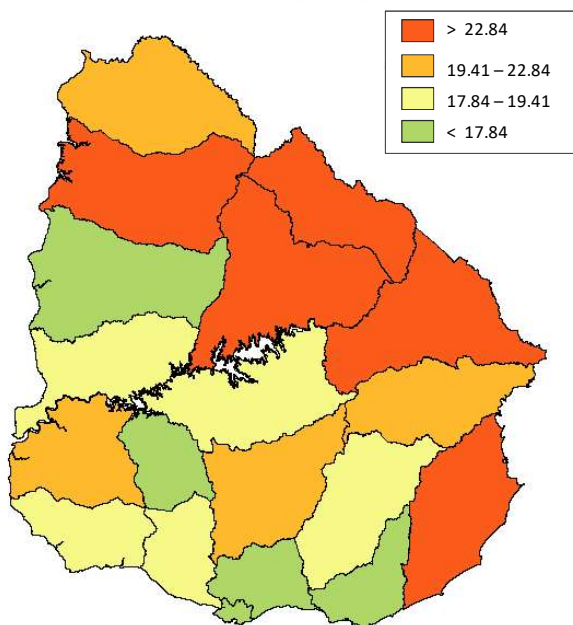
Las tasas de mortalidad aumentaron un 0.88% anual entre 1990 y 2004, para luego descender en forma monótona casi un 2% anual. Estas tendencias han acompañado con leve retraso a lo observado en los países más desarrollados.

**CÁNCER DE PROSTATA.** Periodo 2016-2020  
Distribución geográfica de la INCIDENCIA\*



\*Tasa ajustada por edad a la población mundial estándar expresada en casos por 100.000

**CÁNCER DE PROSTATA.** Periodo 2016-2020  
Distribución geográfica de la MORTALIDAD\*



\*Tasa ajustada por edad a la población mundial estándar expresada en casos por 100.000

**INCIDENCIA**

Nº DE CASOS EN EL PERIODO

		0-4	5-9	10-14	15-19	20-24	25-29	30-34	35-39	40-44	45-49	50-54	55-59	60-64	65-69	70-74	75-79	80-84	85 y más	Sin edad	Promedio anual	TOTAL Periodo
C61	Próstata	1	0	0	0	1	0	2	1	12	58	199	589	1058	1402	1490	1158	647	569	3	1438	7190

TASAS ESPECIFICAS POR EDAD

		0-4	5-9	10-14	15-19	20-24	25-29	30-34	35-39	40-44	45-49	50-54	55-59	60-64	65-69	70-74	75-79	80-84	85 y más	Tasa Cruda	Tasa Ajustada*
C61	Próstata	0.20	0.00	0.00	0.00	0.17	0.00	0.33	0.17	2.56	11.78	39.01	127.07	285.40	442.93	655.07	598.70	453.16	608.07	90.48	57.06

**MORTALIDAD**

Nº DE CASOS EN EL PERIODO

		0-4	5-9	10-14	15-19	20-24	25-29	30-34	35-39	40-44	45-49	50-54	55-59	60-64	65-69	70-74	75-79	80-84	85 y más	Sin datos	Promedio anual	TOTAL Periodo
C61	Próstata	0	0	0	0	0	0	2	1	0	6	9	65	124	253	386	581	621	805	4	571	2857

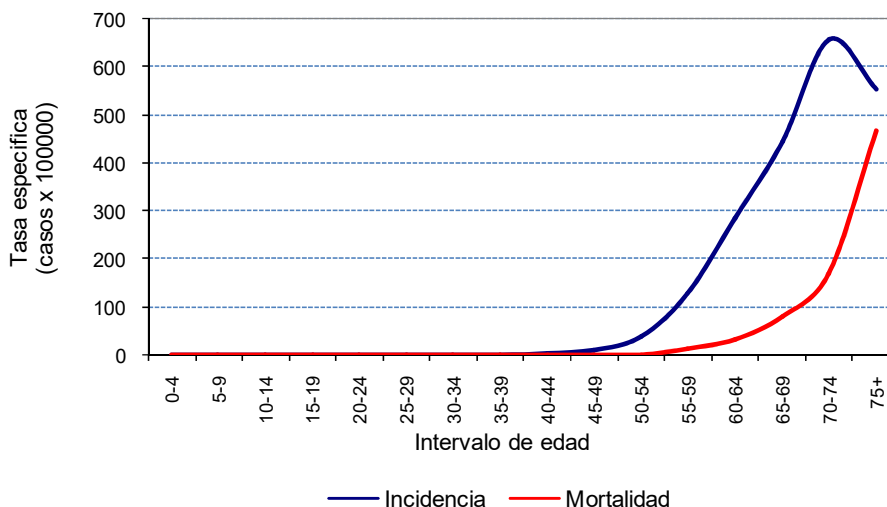
TASAS ESPECIFICAS POR EDAD

		0-4	5-9	10-14	15-19	20-24	25-29	30-34	35-39	40-44	45-49	50-54	55-59	60-64	65-69	70-74	75-79	80-84	85 y más	Tasa Cruda	Tasa Ajustada*
C61	Próstata	0.00	0.00	0.00	0.00	0.00	0.00	0.33	0.17	0.00	1.22	1.76	14.02	33.45	79.93	169.70	300.38	434.95	860.27	35.95	17.36

\*T.A.: Tasa ajustada por edad a la población mundial estándar expresada en casos x 100000.

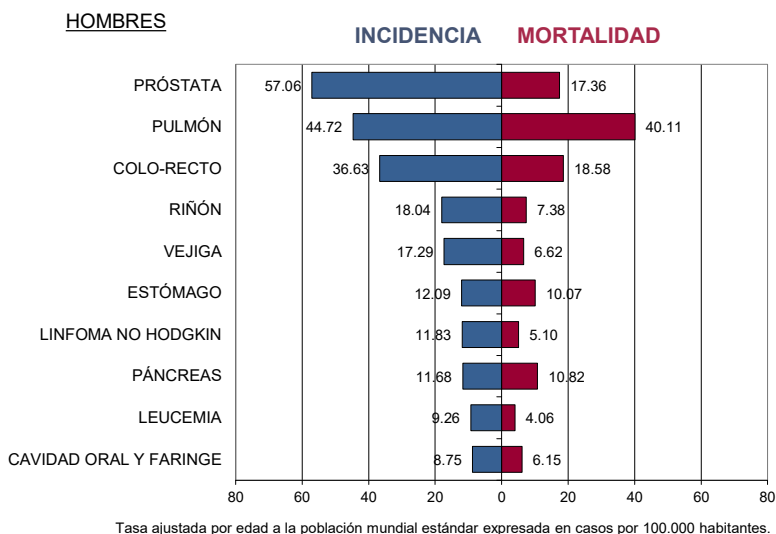
**CÁNCER DE PRÓSTATA**  
PERIODO 2016-2020

Distribución de las tasas específicas por edad



CANCER EN URUGUAY 2016-2020

Principales sitios de Incidencia con su respectiva Mortalidad



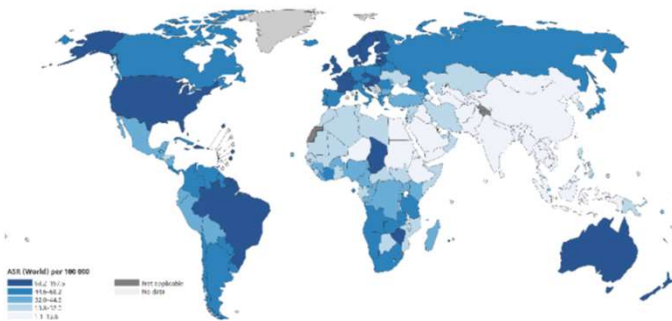
\* La categoría Colo-recto involucra los códigos C18-C20 de la CIE-O 3ª Ed. IARC-OMS (colon, unión recto sigmoidea y recto)

EN EL MUNDO

GLOBOCAN (IARC-OMS) 2022

INCIDENCIA DEL CANCER DE PROSTATA

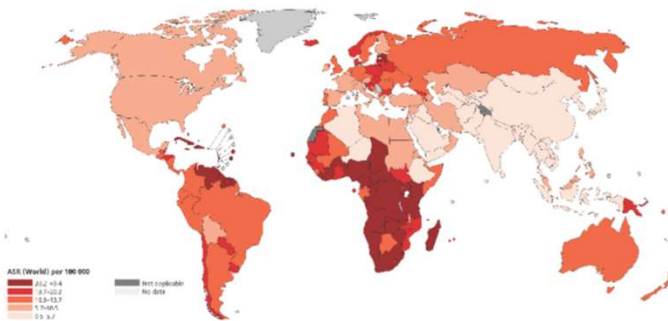
Age-Standardized Rate (World) per 100 000, Incidence, Males, in 2022  
Prostate



All rights reserved. No distribution is permitted without the prior written consent of the International Agency for Research on Cancer. GLOBOCAN 2022. Graph production: IARC (http://gco.iarc.fr/today) World Health Organization

MORTALIDAD POR CANCER DE PROSTATA

Age-Standardized Rate (World) per 100 000, Mortality, Males, in 2022  
Prostate



All rights reserved. No distribution is permitted without the prior written consent of the International Agency for Research on Cancer. GLOBOCAN 2022. Graph production: IARC (http://gco.iarc.fr/today) World Health Organization

GLOBOCAN 2022. Graph production: IARC (<http://gco.iarc.fr/today>) World Health Organization

T.A.: Tasa ajustada por edad a la población mundial estándar expresada en casos por 100.000

Es importante tener en cuenta las limitaciones expresadas por los propios autores en el siguiente link <https://gco.iarc.fr/today> Secciones About y Data & Methods

**Cómo citar:**  
 CHLCC. Resumen Estadístico – PROSTATA. Incidencia y Mortalidad periodo 2016-2020. Tendencia de la Mortalidad hasta 2021. <https://www.comisioncancer.org.uy/Ocultas/RESUMENES-ESTADISTICOS-para-los-canceres-mas-frecuentes--uc264> [Fecha de consulta: xx/xx/xxxx]