

Fecha publicación: 22 Mayo 2024

**CASOS Y TASAS**

Periodo 2016-2020

**TODOS LOS CÁNCERES**  
EXCEPTO PIEL NO MELANOMA

**TODOS LOS CÁNCERES**

	INCIDENCIA		MORTALIDAD		INCIDENCIA		MORTALIDAD	
	T. A.	Promedio anual de casos	T. A.	Promedio anual de casos	T. A.	Promedio anual de casos	T. A.	Promedio anual de casos
Hombres	299.79	7230	167.66	4457	356.72	8716	168.74	4495
Mujeres	237.00	6891	102.62	3729	277.64	8250	102.90	3749

T.A.: Tasa ajustada por edad a la población mundial estándar expresada en casos por 100.000

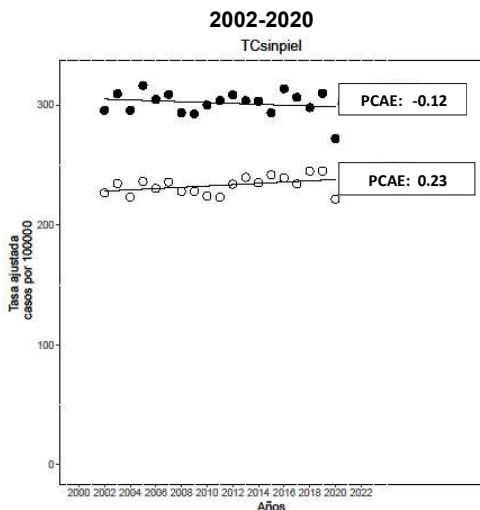
En Uruguay se diagnostican anualmente unos 14.000 casos nuevos de cáncer (exceptuando cáncer de piel no melanoma) y más de 8000 uruguayos mueren por esta enfermedad cada año. Una de cada 5 muertes en nuestro país es debida al cáncer, siendo la segunda causa de muerte luego de las enfermedades cardiovasculares. Los cánceres más frecuentes son el de mama en la mujer y el de próstata en el hombre, así como los cánceres de pulmón y de colo-recto (CCR). Estos cuatro cánceres dan cuenta de casi la mitad de las muertes por cáncer en Uruguay.

Como se viene reportando desde hace algunos años, la observación probablemente más relevante continúa siendo el incremento del cáncer de pulmón en mujeres, tanto en incidencia, donde ocupa el tercer lugar, superando al cáncer de cérvix, como en mortalidad donde ocupa el segundo lugar, superando al cáncer colo-rectal..

**TENDENCIAS DE LA INCIDENCIA Y MORTALIDAD**

**TENDENCIAS RECIENTES DE LA INCIDENCIA EN URUGUAY**

TODOS LOS CÁNCERES (EXCEPTO PIEL NO MELANOMA)

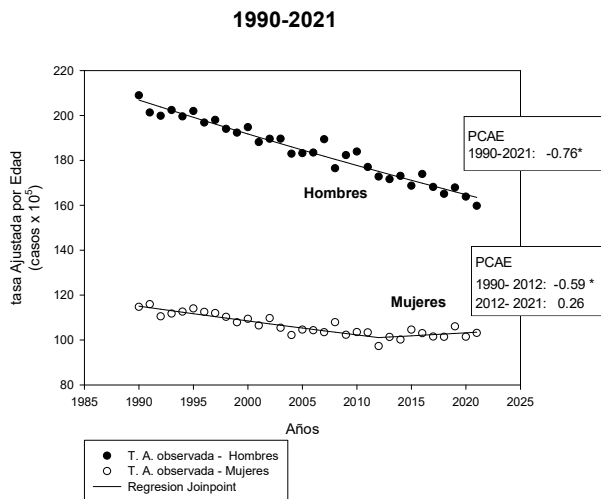


PCAe (o APC): Porcentaje de Cambio Anual Estimado para el período (2002-2020).  
(\*) PCAe con asterisco es estadísticamente significativo.

T.A. – Tasa Ajustada por edad a la población mundial estándar expresada en casos por 100.000.

**TENDENCIAS DE LA MORTALIDAD EN URUGUAY**

TODOS LOS CÁNCERES (EXCEPTO PIEL NO MELANOMA)



PCAe (o APC): Porcentaje de Cambio Anual Estimado para el período (1990-2021).  
(\*) PCAe con asterisco es estadísticamente significativo.

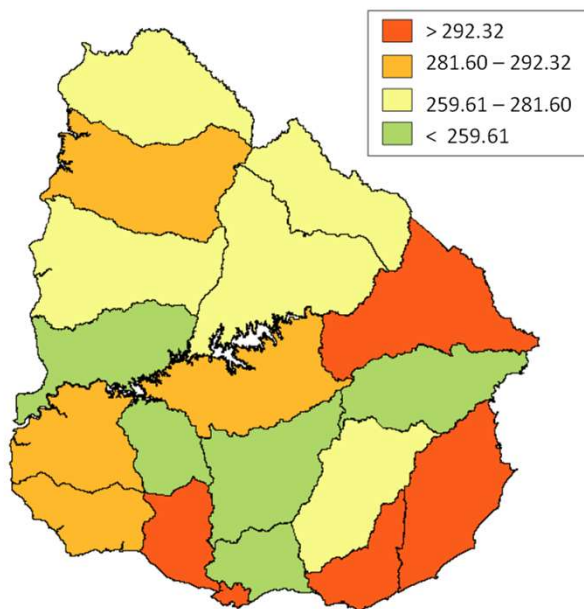
T.A. – Tasa Ajustada por edad a la población mundial estándar expresada en casos por 100.000.

Las tasas de incidencia (estandarizadas por edad) por cáncer de todos los sitios reunidos - excluyendo cáncer de piel no melanoma- han permanecido estables desde 2002, tanto para hombres como para mujeres. En cuanto a la mortalidad, las tasas descienden monótonamente en hombres; a un ritmo de 0.76% anual, sostenido desde 1990; reflejando probablemente el descenso sostenido de las tasas de mortalidad por cáncer de pulmón, así como de otras localizaciones relevantes como próstata y estómago. En las mujeres, como se reportó en periodos anteriores el descenso significativo de la mortalidad se detiene en el año 2012, manteniéndose desde entonces estable. Es probable que esta observación obedezca a las dinámicas complejas en la mortalidad por cáncer en mujeres, en las que mientras la mortalidad por cáncer de mama, colo-recto y cérvix desciende, se observa un aumento sostenido de la mortalidad por cáncer de pulmón.

**TODOS LOS CÁNCERES (EXCEPTO PIEL NO MELANOMA)**

Distribución geográfica de la incidencia\*

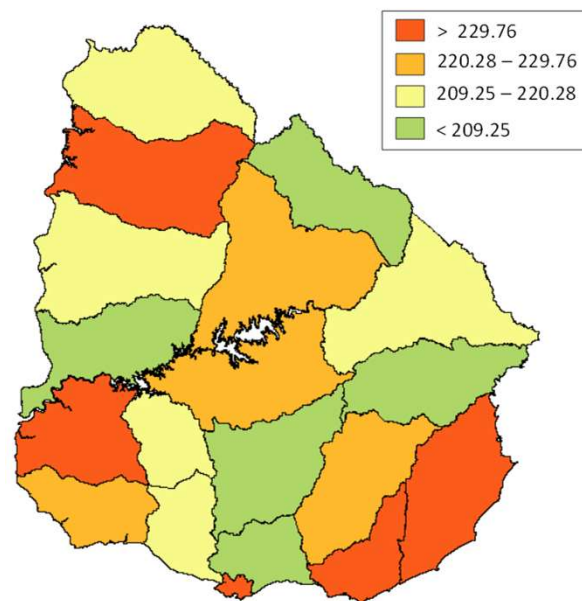
**HOMBRES**



**TODOS LOS CÁNCERES (EXCEPTO PIEL NO MELANOMA)**

Distribución geográfica de la incidencia\*

**MUJERES**

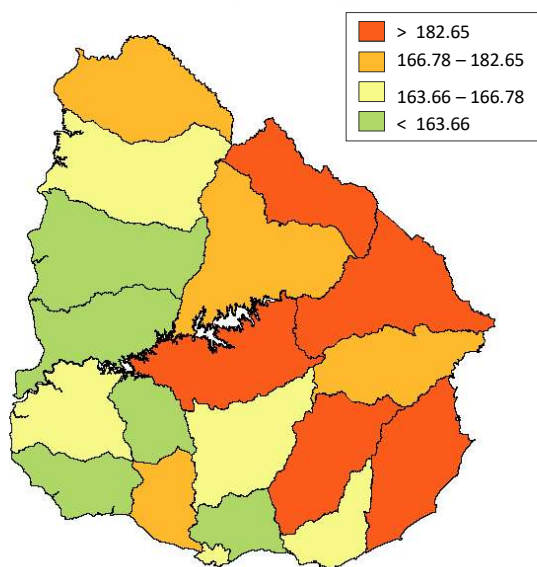


\*Tasa ajustada por edad a la población mundial estándar expresada en casos por 100.000

**TODOS LOS CÁNCERES (EXCEPTO PIEL NO MELANOMA)**

Distribución geográfica de la mortalidad\*

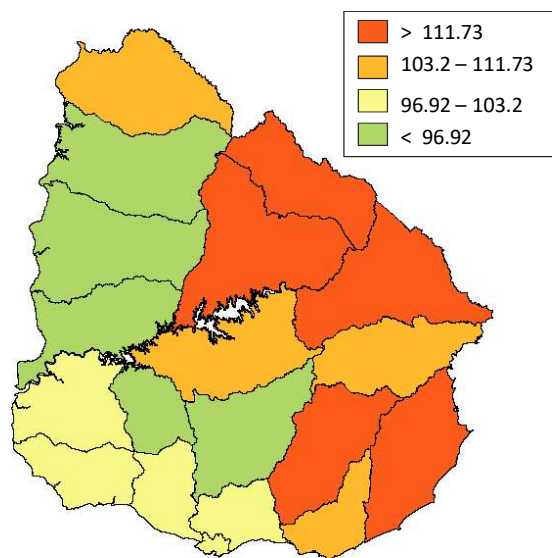
**HOMBRES**



**TODOS LOS CÁNCERES (EXCEPTO PIEL NO MELANOMA)**

Distribución geográfica de la mortalidad\*

**MUJERES**



\*Tasa ajustada por edad a la población mundial estándar expresada en casos por 100.000

**INCIDENCIA**

Nº DE CASOS EN EL PERIODO

**HOMBRES**

	0-4	5-9	10-14	15-19	20-24	25-29	30-34	35-39	40-44	45-49	50-54	55-59	60-64	65-69	70-74	75-79	80-84	85 y más	Sin edad	Promedio anual	TOTAL Periodo
Todos los cánceres sin Piel No Melanoma	130	77	88	116	198	315	387	473	704	1061	1770	3188	4829	5551	5837	4954	3541	2914	16	7230	36149

TASAS ESPECIFICAS POR EDAD

	0-4	5-9	10-14	15-19	20-24	25-29	30-34	35-39	40-44	45-49	50-54	55-59	60-64	65-69	70-74	75-79	80-84	85 y más	Tasa Cruda	Tasa Ajustada*
Todos los cánceres sin Piel No Melanoma	25.61	14.50	13.84	17.20	33.46	59.38	64.43	79.48	150.05	215.48	346.94	687.78	1302.64	1753.73	2566.22	2561.27	2480.13	3114.08	454.90	299.79

**MORTALIDAD**

Nº DE CASOS EN EL PERIODO

	0-4	5-9	10-14	15-19	20-24	25-29	30-34	35-39	40-44	45-49	50-54	55-59	60-64	65-69	70-74	75-79	80-84	85 y más	Sin datos	Promedio anual	TOTAL Periodo
Todos los cánceres sin Piel No Melanoma	18	13	18	31	50	62	78	140	265	436	833	1562	2478	3072	3492	3517	3095	3105	20	4457	22285

TASAS ESPECIFICAS POR EDAD

	0-4	5-9	10-14	15-19	20-24	25-29	30-34	35-39	40-44	45-49	50-54	55-59	60-64	65-69	70-74	75-79	80-84	85 y más	Tasa Cruda	Tasa Ajustada*
Todos los cánceres sin Piel No Melanoma	3.55	2.45	2.83	4.60	8.45	11.69	12.99	23.53	56.48	88.55	163.28	336.99	668.45	970.54	1535.25	1818.32	2167.75	3318.19	280.44	167.66

\*T.A.: Tasa ajustada por edad a la población mundial estándar expresada en casos x 100000.

**INCIDENCIA**

Nº DE CASOS EN EL PERIODO

**MUJERES**

	0-4	5-9	10-14	15-19	20-24	25-29	30-34	35-39	40-44	45-49	50-54	55-59	60-64	65-69	70-74	75-79	80-84	85 y más	Sin edad	Promedio anual	TOTAL Periodo
Todos los cánceres sin Piel No Melanoma	86	72	59	110	178	349	609	1032	1630	2010	2601	3134	3833	3852	3963	3770	3289	3858	18	6891	34453

TASAS ESPECIFICAS POR EDAD

	0-4	5-9	10-14	15-19	20-24	25-29	30-34	35-39	40-44	45-49	50-54	55-59	60-64	65-69	70-74	75-79	80-84	85 y más	Tasa Cruda	Tasa Ajustada*
Todos los cánceres sin Piel No Melanoma	17.81	14.26	9.68	16.85	29.33	64.02	94.57	166.19	324.48	374.52	468.38	605.40	891.90	994.78	1306.37	1240.42	1227.97	1632.98	395.68	237.00

**MORTALIDAD**

Nº DE CASOS EN EL PERIODO

	0-4	5-9	10-14	15-19	20-24	25-29	30-34	35-39	40-44	45-49	50-54	55-59	60-64	65-69	70-74	75-79	80-84	85 y más	Sin datos	Promedio anual	TOTAL Periodo
Todos los cánceres sin Piel No Melanoma	21	11	15	18	29	64	126	211	377	562	856	1308	1714	1993	2363	2549	2578	3831	20	3729	18646

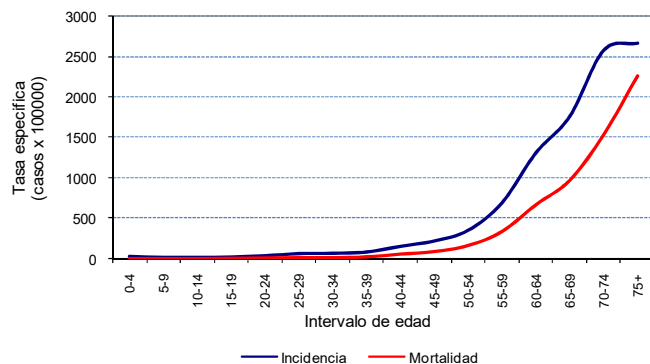
TASAS ESPECIFICAS POR EDAD

	0-4	5-9	10-14	15-19	20-24	25-29	30-34	35-39	40-44	45-49	50-54	55-59	60-64	65-69	70-74	75-79	80-84	85 y más	Tasa Cruda	Tasa Ajustada*
Todos los cánceres sin Piel No Melanoma	4.35	2.18	2.46	2.76	4.78	11.74	19.57	33.98	75.05	104.72	154.15	252.67	398.83	514.69	778.94	838.68	962.51	1621.55	214.14	102.62

\*T.A.: Tasa ajustada por edad a la población mundial estándar expresada en casos x 100000.

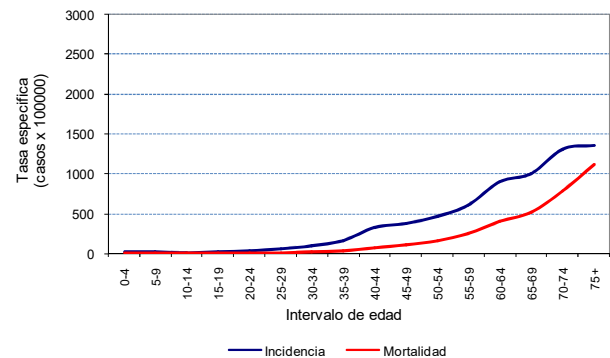
**CÁNCER DE TODOS LOS SITIOS REUNIDOS  
(EXCEPTO PIEL NO MELANOMA)  
PERIODO 2016-2020**

Distribución de las tasas específicas por edad  
**HOMBRES**



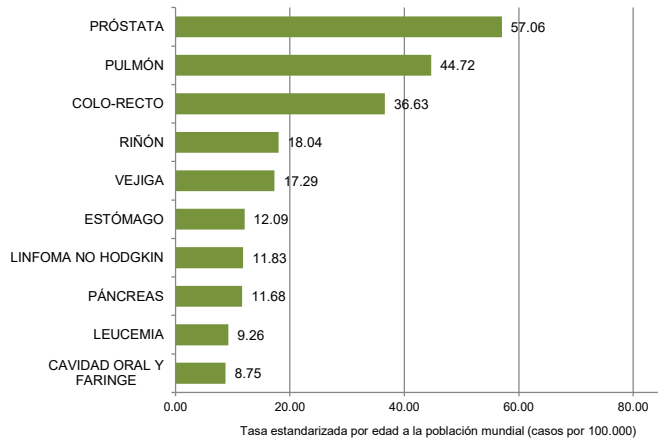
**CÁNCER DE TODOS LOS SITIOS REUNIDOS  
(EXCEPTO PIEL NO MELANOMA)  
PERIODO 2016-2020**

Distribución de las tasas específicas por edad  
**MUJERES**

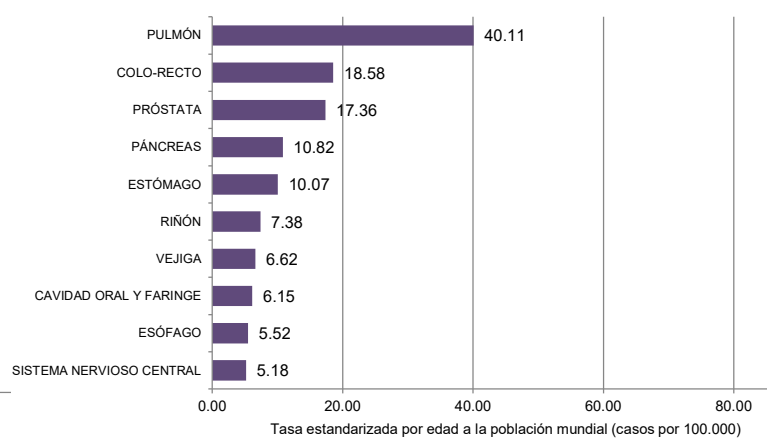


**CANCER EN URUGUAY 2016-2020**  
**PRINCIPALES SITIOS. HOMBRES**

**INCIDENCIA**

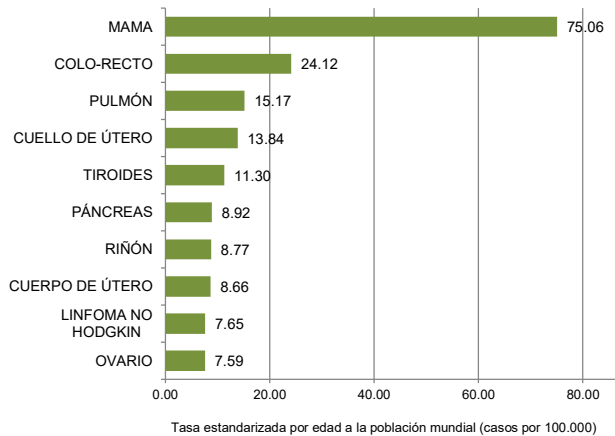


**MORTALIDAD**

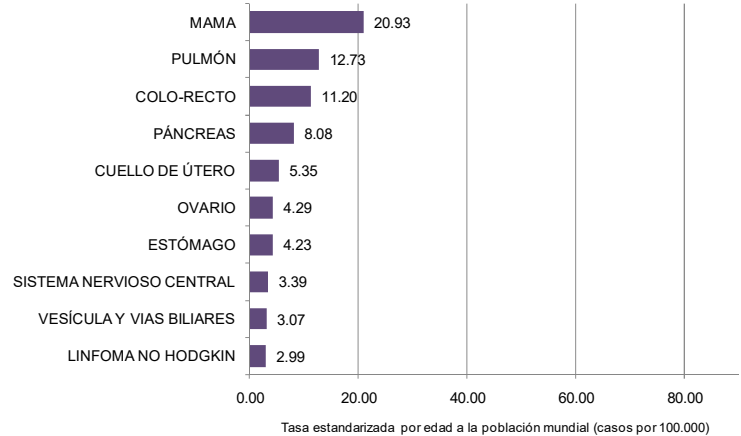


**CANCER EN URUGUAY 2016-2020**  
**PRINCIPALES SITIOS. MUJERES**

**INCIDENCIA**



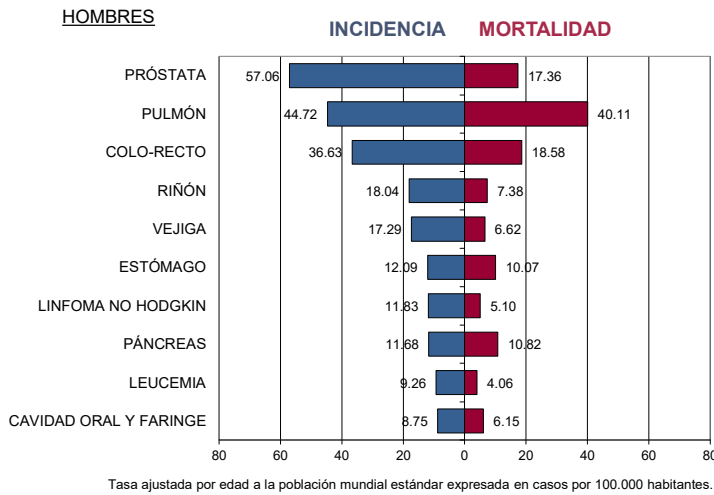
**MORTALIDAD**



\* La categoría Colo-recto involucra los códigos C18-C20 de la CIE-O 3ª Ed. IARC-OMS (colon, unión recto sigmoidea y recto)

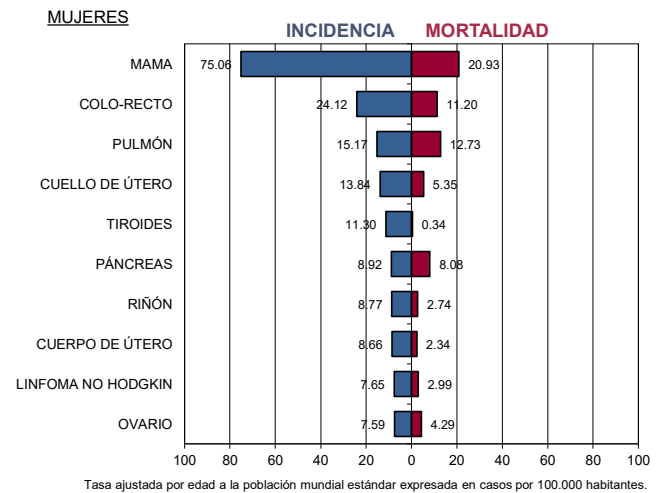
CANCER EN URUGUAY 2016-2020

Principales sitios de Incidencia con su respectiva Mortalidad



CANCER EN URUGUAY 2016-2020

Principales sitios de Incidencia con su respectiva Mortalidad



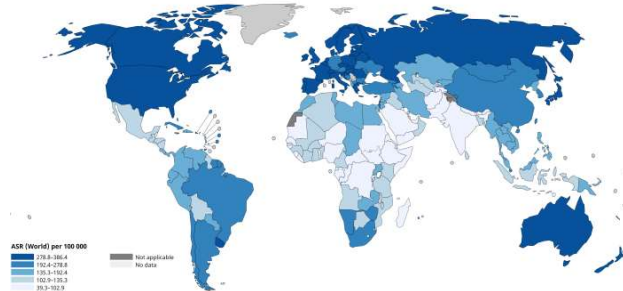
\* La categoría Colo-recto involucra los códigos C18-C20 de la CIE-O 3ª Ed. IARC-OMS (colon, unión recto sigmoidea y recto)

EN EL MUNDO

GLOBOCAN (IARC-OMS) 2022

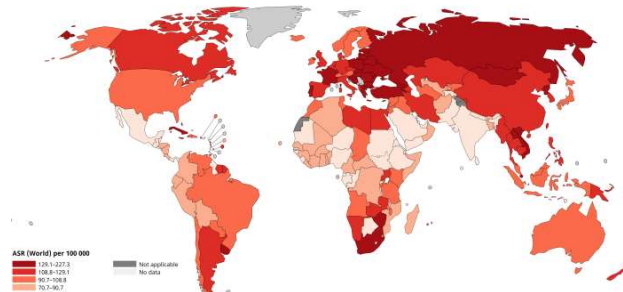
INCIDENCIA DE TODOS LOS CÁNCERES (EXCEPTO PIEL NO MELANOMA) HOMBRES

Age-Standardized Rate (World) per 100 000, Incidence, Males, in 2022  
All cancers excl. non-melanoma skin cancer



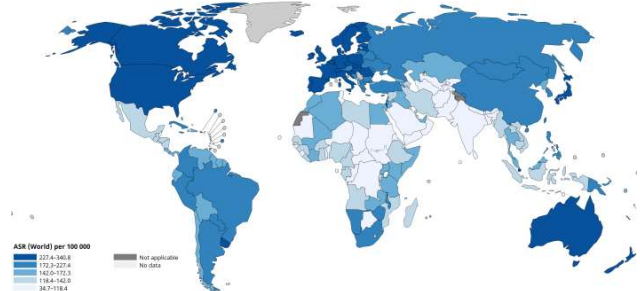
MORTALIDAD POR TODOS LOS CÁNCERES (EXCEPTO PIEL NO MELANOMA) HOMBRES

Age-Standardized Rate (World) per 100 000, Mortality, Males, in 2022  
All cancers excl. non-melanoma skin cancer



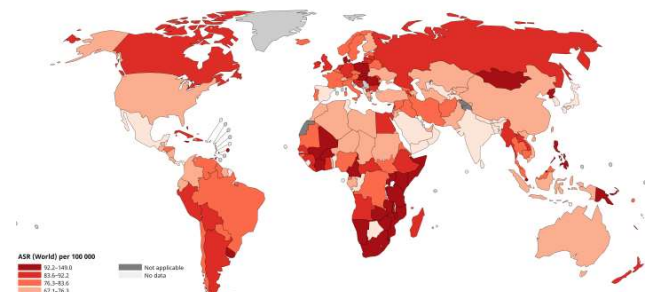
INCIDENCIA DE TODOS LOS CÁNCERES (EXCEPTO PIEL NO MELANOMA) MUJERES

Age-Standardized Rate (World) per 100 000, Incidence, Females, in 2022  
All cancers excl. non-melanoma skin cancer



MORTALIDAD POR TODOS LOS CÁNCERES (EXCEPTO PIEL NO MELANOMA) MUJERES

Age-Standardized Rate (World) per 100 000, Mortality, Females, in 2022  
All cancers excl. non-melanoma skin cancer



GLOBOCAN 2022 Graph production: IARC (<http://gco.iarc.fr/today>) World Health Organization

Es importante tener en cuenta las limitaciones expresadas por los propios autores en el siguiente link <https://gco.iarc.fr/today> Secciones About y Data & Methods

T.A.: Tasa ajustada por edad a la población mundial estándar expresada en casos por 100.000

**Cómo citar:**  
 CHLCC. Resumen Estadístico – TODOS LOS CÁNCERES excepto PNM. Incidencia y Mortalidad periodo 2016-2020. Tendencia de la Mortalidad hasta 2021. <https://www.comisioncancer.org.uy/Ocultas/RESUMENES-ESTADISTICOS-para-los-canceres-mas-frecuentes--uc264> [Fecha de consulta: xx/xx/xxxx]