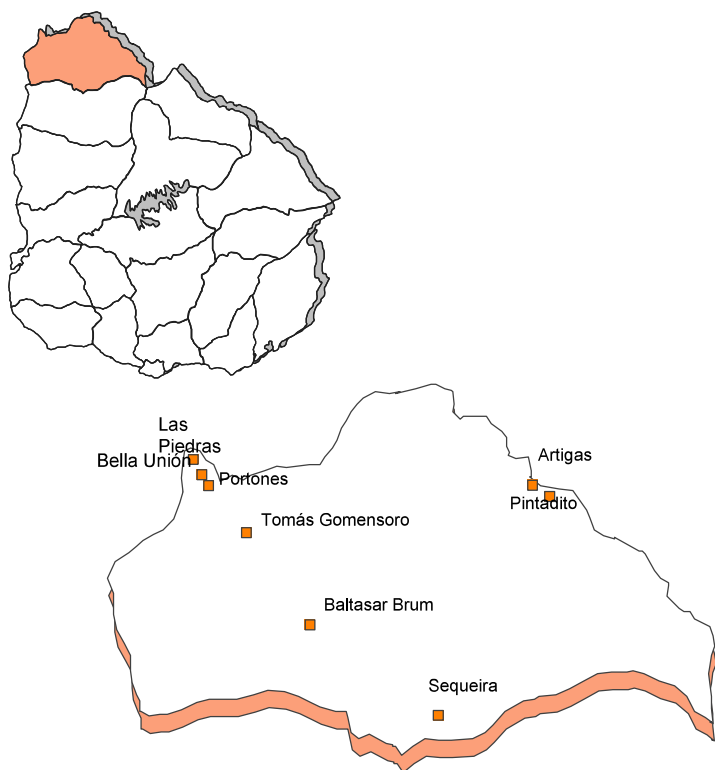


ARTIGAS

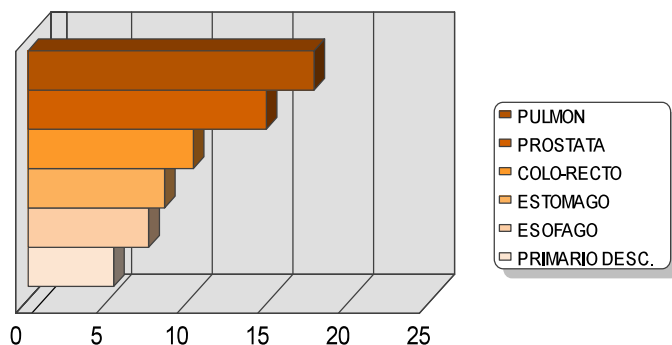
DISTRIBUCIÓN DE CASOS Y TASAS ESPECIFICAS POR INTERVALO ETARIO Y SEXO TODOS LOS SITIOS REUNIDOS PERIODO 2014 - 2018



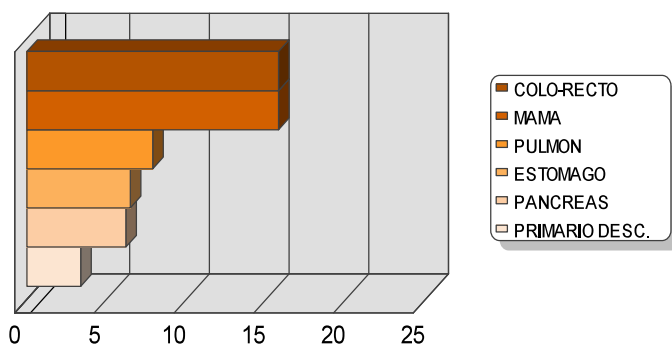
Edades	Hombres		Mujeres	
	Nº casos	Tasa Esp.	Nº casos	Tasa Esp.
0-4	0	0.00	0	0.00
5-9	0	0.00	0	0.00
10-14	0	0.00	0	0.00
15-19	1	5.96	0	0.00
20-24	1	9.86	0	0.00
25-29	2	16.93	3	25.84
30-34	1	10.80	3	26.29
35-39	2	22.79	9	86.85
40-44	5	55.39	7	60.74
45-49	15	125.16	11	84.67
50-54	33	298.00	15	130.38
55-59	39	374.82	31	294.42
60-64	63	737.53	32	366.05
65-69	66	1004.57	33	439.53
70-74	73	1345.37	53	984.58
75-79	76	2006.87	53	1000.38
80-84	77	2868.85	51	1281.73
85 y más	54	3721.57	54	1709.94
Sin edad	0		0	
Total	508		355	
Tasa Aj.		184.99		108.36
Tasa Bruta		299.42		196.52

DISTRIBUCION PORCENTUAL DE LA MORTALIDAD LOCALIZACIONES MAS FRECUENTES PERIODO 2014 - 2018

Hombres		Casos	%
1	PULMON	90	17.72
2	PROSTATA	75	14.76
3	COLO-RECTO	52	10.24
4	ESTOMAGO	43	8.46
5	ESOFAGO	38	7.48
	PRIMARIO DESC.	27	5.31



Mujeres		Casos	%
1	COLO-RECTO	56	15.77
2	MAMA	56	15.77
3	PULMON	28	7.89
4	ESTOMAGO	23	6.48
5	PANCREAS	22	6.20
	PRIMARIO DESC.	12	3.38



ARTIGAS

LOCALIZACIONES MAS FRECUENTES EN LAS CIUDADES Y EN LA ZONA RURAL DISTRIBUCION PORCENTUAL DE LA MORTALIDAD PERIODO 2014 - 2018

HOMBRES

CIUDAD DE ARTIGAS		
	Casos	%
PULMON	52	16.15
PROSTATA	49	15.22
COLO-RECTO	38	11.80
ESTOMAGO	29	9.01
ESOFAGO	21	6.52
PANCREAS	21	6.52
CAVIDAD ORAL Y FARINGE	15	4.66
RIÑON	13	4.04
OTROS	84	26.09
TOTAL	322	

BELLA UNION		
	Casos	%
PULMON	28	21.71
PROSTATA	18	13.95
COLO-RECTO	11	8.53
CAVIDAD ORAL Y FARINGE	10	7.75
PRIMARIO DESCONOCIDO	10	7.75
ESOFAGO	9	6.98
ESTOMAGO	9	6.98
PANCREAS	6	4.65
SISTEMA NERVIOSO CENTRAL	6	4.65
OTROS	22	17.05
TOTAL	129	

TOMAS GOMENSORO		
	Casos	%
PRIMARIO DESCONOCIDO	4	22.22
ESOFAGO	2	11.11
ESTOMAGO	2	11.11
PULMON	2	11.11
RIÑON	2	11.11
OTROS	6	33.33
TOTAL	18	

MUJERES

CIUDAD DE ARTIGAS		
	Casos	%
COLO-RECTO	42	17.80
MAMA	40	16.95
PULMON	18	7.63
ESTOMAGO	15	6.36
PANCREAS	13	5.51
LINFOMA NO HODGKIN	13	5.51
CUELLO DE UTERO	12	5.08
ESOFAGO	9	3.81
OTROS	74	31.36
TOTAL	236	

BELLA UNION		
	Casos	%
COLO-RECTO	10	12.50
PULMON	9	11.25
MAMA	9	11.25
OVARIO	9	11.25
ESTOMAGO	5	6.25
UTERO S/E	5	6.25
OTROS	33	41.25
TOTAL	80	100.00

TOMAS GOMENSORO		
	Casos	%
COLO-RECTO	2	20.00
MAMA	2	20.00
OTROS	6	60.00
TOTAL	10	