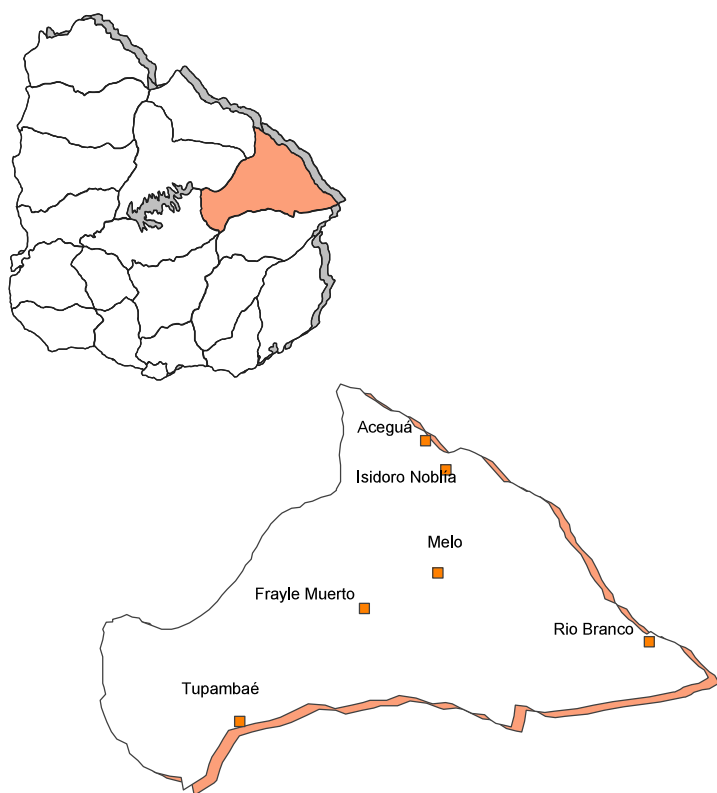


# CERRO LARGO

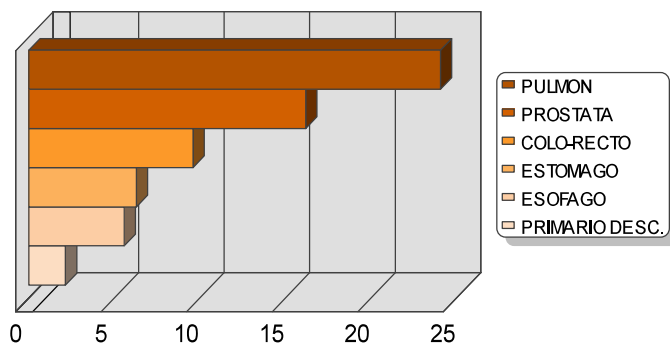
## DISTRIBUCIÓN DE CASOS Y TASAS ESPECIFICAS POR INTERVALO ETARIO Y SEXO TODOS LOS SITIOS REUNIDOS PERIODO 2014 - 2018



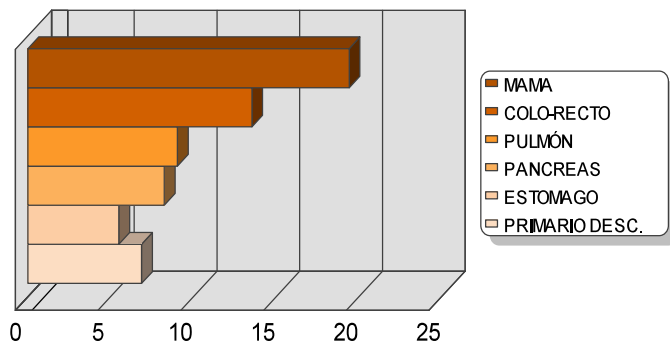
Edades	Hombres		Mujeres	
	Nº casos	Tasa Esp.	Nº casos	Tasa Esp.
0-4	1	7.85	1	8.26
5-9	0	0.00	0	0.00
10-14	0	0.00	0	0.00
15-19	0	0.00	0	0.00
20-24	2	16.68	1	8.62
25-29	4	38.55	1	9.17
30-34	1	8.02	7	45.70
35-39	5	34.12	4	25.80
40-44	7	57.19	13	95.29
45-49	12	97.57	28	212.99
50-54	31	281.82	24	186.90
55-59	60	537.92	32	268.05
60-64	82	776.22	50	433.99
65-69	94	1119.71	77	754.16
70-74	120	1651.76	65	786.07
75-79	126	2472.04	71	1065.91
80-84	75	2707.58	50	1017.29
85 y más	78	3853.76	85	1821.69
Sin edad	0		1	
<b>Total</b>	<b>698</b>		<b>510</b>	
Tasa Aj.		207.98		125.83
Tasa Bruta		349.97		234.61

## DISTRIBUCION PORCENTUAL DE LA MORTALIDAD LOCALIZACIONES MAS FRECUENTES PERIODO 2014 - 2018

Hombres		Casos	%
1	PULMON	168	24.07
2	PROSTATA	113	16.19
3	COLO-RECTO	67	9.60
4	ESTOMAGO	44	6.30
5	ESOFAGO	39	5.59
	PRIMARIO DESC.	15	2.15



Mujeres		Casos	%
1	MAMA	99	19.41
2	COLO-RECTO	69	13.53
3	PULMON	46	9.02
4	PANCREAS	42	8.24
5	ESTOMAGO	28	5.49
	PRIMARIO DESC.	35	6.86



# CERRO LARGO

## LOCALIZACIONES MAS FRECUENTES EN LAS CIUDADES Y EN LA ZONA RURAL DISTRIBUCION PORCENTUAL DE LA MORTALIDAD PERIODO 2014 - 2018

### HOMBRES

CIUDAD DE MELO		
	Casos	%
PULMON	116	23.87
PROSTATA	90	18.52
COLO-RECTO	44	9.05
ESTOMAGO	29	5.97
ESOFAGO	21	4.32
RIÑON	21	4.32
PANCREAS	15	3.09
LARINGE	15	3.09
OTROS	135	27.78
TOTAL	486	

RIO BRANCO		
	Casos	%
PULMON	24	19.83
COLO-RECTO	17	14.05
PROSTATA	16	13.22
ESTOMAGO	9	7.44
ESOFAGO	7	5.79
VEJIGA	6	4.96
SISTEMA NERVIOSO CENTRAL	6	4.96
LINFOMA NO HODGKIN	6	4.96
OTROS	30	24.79
TOTAL	121	

FRAILE MUERTO		
	Casos	%
PULMON	9	31.03
PROSTATA	4	13.79
CAVIDAD ORAL Y FARINGE	3	10.34
ESOFAGO	2	6.90
ESTOMAGO	2	6.90
HIGADO	2	6.90
PANCREAS	2	6.90
OTROS	5	17.24
TOTAL	29	

ISIDORO NOBLIA		
	Casos	%
PULMON	7	30.43
PROSTATA	3	13.04
CAVIDAD ORAL Y FARINGE	2	8.70
ESTOMAGO	2	8.70
OTROS	9	39.13
TOTAL	23	

ZONA RURAL		
	Casos	%
PULMON	3	30.00
ESOFAGO	2	20.00
PANCREAS	2	20.00
OTROS	3	30.00
TOTAL	10	

### MUJERES

CIUDAD DE MELO		
	Casos	%
MAMA	68	17.94
COLO-RECTO	50	13.19
PANCREAS	34	8.97
PULMON	33	8.71
PRIMARIO DESCONOCIDO	24	6.33
ESTOMAGO	21	5.54
ESOFAGO	17	4.49
OTROS	132	34.83
TOTAL	379	

RIO BRANCO		
	Casos	%
MAMA	18	23.38
COLO-RECTO	12	15.58
PRIMARIO DESCONOCIDO	9	11.69
PANCREAS	8	10.39
PULMON	7	9.09
ESTOMAGO	5	6.49
CUELLO DE UTERO	3	3.90
LINFOMA NO HODGKIN	3	3.90
OTROS	12	15.58
TOTAL	77	

FRAILE MUERTO		
	Casos	%
MAMA	5	25.00
ESOFAGO	4	20.00
COLO-RECTO	2	10.00
PRIMARIO DESCONOCIDO	2	10.00
OTROS	7	35.00
TOTAL	20	