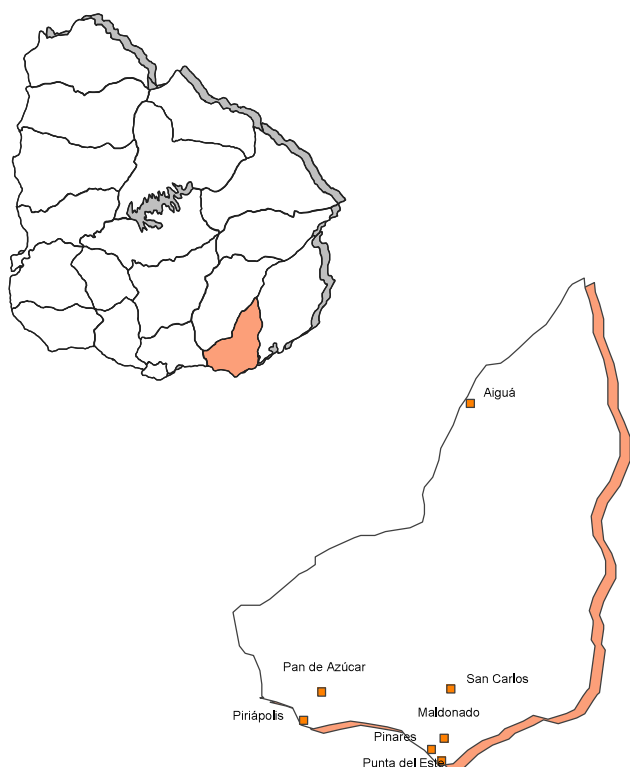


MALDONADO

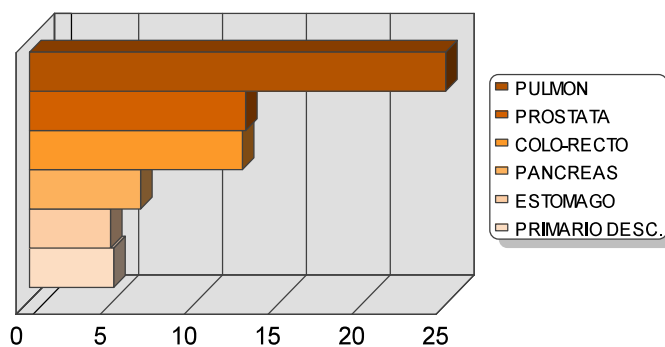
DISTRIBUCIÓN DE CASOS Y TASAS ESPECIFICAS POR INTERVALO ETARIO Y SEXO TODOS LOS SITIOS REUNIDOS PERIODO 2014 - 2018



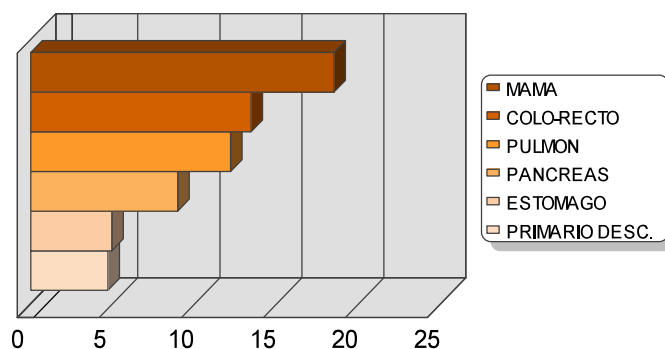
Edades	Hombres		Mujeres	
	Nº casos	Tasa Esp.	Nº casos	Tasa Esp.
0-4	0	0.00	1	3.65
5-9	0	0.00	1	3.15
10-14	1	2.58	1	2.88
15-19	1	2.55	2	5.37
20-24	3	8.77	0	0.00
25-29	3	8.95	1	3.32
30-34	5	15.14	7	19.76
35-39	11	32.01	14	40.26
40-44	19	61.96	15	49.55
45-49	12	40.76	26	85.15
50-54	52	186.19	63	222.47
55-59	99	469.13	69	300.97
60-64	126	672.11	72	344.61
65-69	161	1006.31	105	553.45
70-74	146	1326.55	121	788.74
75-79	177	2077.22	115	942.78
80-84	128	2126.60	120	1222.25
85 y más	111	3235.21	137	1842.14
Sin edad	2		1	
Total	1057		871	
Tasa Aj.		170.13		107.52
Tasa Bruta		236.83		188.82

DISTRIBUCION PORCENTUAL DE LA MORTALIDAD LOCALIZACIONES MAS FRECUENTES PERIODO 2014 - 2018

Hombres		Casos	%
1	PULMON	262	24.79
2	PROSTATA	136	12.87
3	COLO-RECTO	134	12.68
4	PANCREAS	70	6.62
5	ESTOMAGO	51	4.82
	PRIMARIO DESC.	53	5.01



Mujeres		Casos	%
1	MAMA	161	18.48
2	COLO-RECTO	117	13.43
3	PULMON	106	12.17
4	PANCREAS	78	8.96
5	ESTOMAGO	43	4.94
	PRIMARIO DESC.	41	4.71



MALDONADO

LOCALIZACIONES MAS FRECUENTES EN LAS CIUDADES Y EN LA ZONA RURAL DISTRIBUCION PORCENTUAL DE LA MORTALIDAD PERIODO 2014 - 2018

HOMBRES

CIUDAD DE MALDONADO		
	Casos	%
PULMON	130	24.34
COLO-RECTO	68	12.73
PROSTATA	62	11.61
PANCREAS	34	6.37
PRIMARIO DESCONOCIDO	34	6.37
ESTOMAGO	28	5.24
RIÑON	22	4.12
OTROS	156	29.21
TOTAL	534	

SAN CARLOS		
	Casos	%
PULMON	63	26.92
PROSTATA	30	12.82
COLO-RECTO	24	10.26
PANCREAS	18	7.69
ESTOMAGO	13	5.56
RIÑON	9	3.85
OTROS	77	32.91
TOTAL	234	

AIGUA		
	Casos	%
PULMON	11	42.31
PROSTATA	5	19.23
COLO-RECTO	4	15.38
OTROS	6	23.08
TOTAL	26	

PAN DE AZUCAR		
	Casos	%
PULMON	18	30.00
COLO-RECTO	10	16.67
PROSTATA	8	13.33
ESTOMAGO	5	8.33
ESOFAGO	3	5.00
PRIMARIO DESCONOCIDO	3	5.00
OTROS	13	21.67
TOTAL	60	

PUNTA DEL ESTE		
	Casos	%
PROSTATA	12	20.34
PULMON	10	16.95
COLO-RECTO	7	11.86
PANCREAS	5	8.47
VEJIGA	4	6.78
LINFOMA NO HODGKIN	4	6.78
OTROS	17	28.81
TOTAL	59	

PIRIAPOLIS		
	Casos	%
PROSTATA	13	18.06
COLO-RECTO	12	16.67
PULMON	12	16.67
CAVIDAD ORAL Y FARINGE	4	5.56
VEJIGA	4	5.56
OTROS	27	37.50
TOTAL	72	

MUJERES

CIUDAD DE MALDONADO		
	Casos	%
MAMA	83	17.36
COLO-RECTO	70	14.64
PULMON	57	11.92
PANCREAS	41	8.58
CUELLO DE UTERO	27	5.65
PRIMARIO DESCONOCIDO	22	4.60
ESTOMAGO	21	4.39
OTROS	157	32.85
TOTAL	478	

AIGUA		
	Casos	%
PULMON	5	20.83
PANCREAS	3	12.50
MAMA	3	12.50
ESTOMAGO	2	8.33
COLO-RECTO	2	8.33
CUELLO DE UTERO	2	8.33
LEUCEMIA	2	8.33
OTROS	5	20.83
TOTAL	24	

PAN DE AZUCAR		
	Casos	%
COLO-RECTO	10	22.22
MAMA	6	13.33
PANCREAS	5	11.11
PULMON	5	11.11
ESOFAGO	2	4.44
CUELLO DE UTERO	2	4.44
UTERO S/E	2	4.44
RIÑON	2	4.44
OTROS	11	24.44
TOTAL	45	

SAN CARLOS		
	Casos	%
MAMA	33	19.88
PULMON	24	14.46
COLO-RECTO	17	10.24
PANCREAS	14	8.43
ESTOMAGO	11	6.63
CUELLO DE UTERO	9	5.42
PRIMARIO DESCONOCIDO	9	5.42
SISTEMA NERVIOSO CENTRAL	7	4.22
OTROS	42	25.30
TOTAL	166	

PIRIAPOLIS		
	Casos	%
MAMA	14	25.93
COLO-RECTO	7	12.96
PANCREAS	5	9.26
CUERPO DE UTERO	4	7.41
LINFOMA NO HODGKIN	4	7.41
ESTOMAGO	3	5.56
PULMON	3	5.56
OTROS	14	25.93
TOTAL	54	

PUNTA DEL ESTE		
	Casos	%
PULMON	8	16.33
COLO-RECTO	7	14.29
PANCREAS	7	14.29
MAMA	7	14.29
PRIMARIO DESCONOCIDO	4	8.16
ESTOMAGO	3	6.12
OTROS	13	26.53
TOTAL	49	