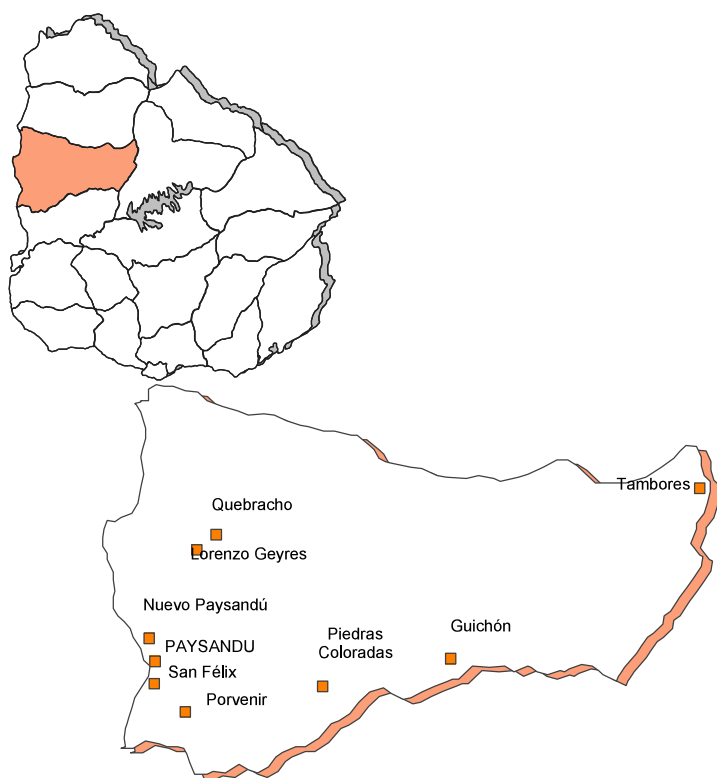


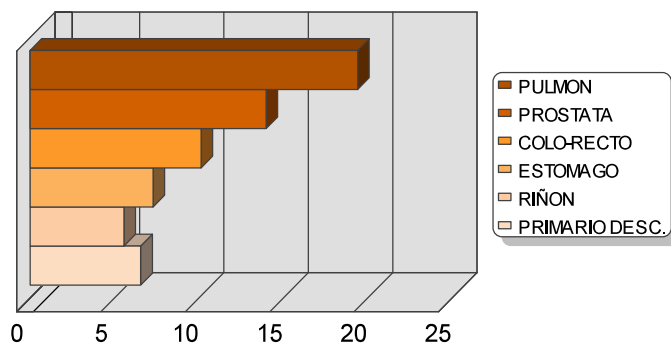
DISTRIBUCIÓN DE CASOS Y TASAS ESPECIFICAS POR INTERVALO ETARIO Y SEXO TODOS LOS SITIOS REUNIDOS PERIODO 2014 - 2018



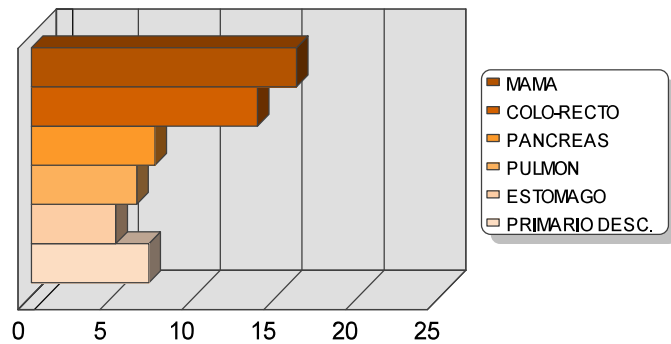
Edades	Hombres		Mujeres	
	Nº casos	Tasa Esp.	Nº casos	Tasa Esp.
0-4	2	11.27	1	5.47
5-9	1	4.55	0	0.00
10-14	1	3.74	0	0.00
15-19	3	12.21	1	3.88
20-24	0	0.00	0	0.00
25-29	2	10.56	3	16.07
30-34	5	27.60	5	25.88
35-39	8	42.01	3	15.17
40-44	6	36.28	14	82.59
45-49	13	88.91	16	103.31
50-54	26	170.61	23	132.98
55-59	43	283.16	35	223.06
60-64	82	710.39	54	391.87
65-69	82	760.95	61	506.94
70-74	110	1392.93	58	566.07
75-79	110	1665.66	71	675.23
80-84	104	2166.67	95	1283.26
85 y más	102	3522.10	104	1728.72
Sin edad	1		0	
Total	701		544	
Tasa Aj.		159.84		95.50
Tasa Bruta		256.38		186.54

DISTRIBUCION PORCENTUAL DE LA MORTALIDAD LOCALIZACIONES MAS FRECUENTES PERIODO 2014 - 2018

Hombres		Casos	%
1	PULMON	136	19.40
2	PROSTATA	98	13.98
3	COLO-RECTO	71	10.13
4	ESTOMAGO	51	7.28
5	RIÑON	39	5.56
	PRIMARIO DESC.	46	6.56



Mujeres		Casos	%
1	MAMA	88	16.18
2	COLO-RECTO	75	13.79
3	PANCREAS	41	7.54
4	PULMON	35	6.43
5	ESTOMAGO	28	5.15
	PRIMARIO DESC.	39	7.17



PAYSANDU

LOCALIZACIONES MAS FRECUENTES EN LAS CIUDADES Y EN LA ZONA RURAL DISTRIBUCION PORCENTUAL DE LA MORTALIDAD PERIODO 2014 - 2018

HOMBRES

CIUDAD DE PAYSANDU		
	Casos	%
PULMON	115	18.82
PROSTATA	89	14.57
COLO-RECTO	65	10.64
ESTOMAGO	44	7.20
PRIMARIO DESCONOCIDO	41	6.71
PANCREAS	33	5.40
RIÑON	29	4.75
VEJIGA	29	4.75
OTROS	166	27.17
TOTAL	611	

GUICHON		
	Casos	%
PULMON	9	24.32
PROSTATA	4	10.81
ESTOMAGO	3	8.11
PANCREAS	3	8.11
OTROS	18	48.65
TOTAL	37	

QUEBRACHO		
	Casos	%
PULMON	5	35.71
ESTOMAGO	2	14.29
PROSTATA	2	14.29
OTROS	5	35.71
TOTAL	14	

TAMBORES		
	Casos	%
Datos agrupados en Tacuarembó		

MUJERES

CIUDAD DE PAYSANDU		
	Casos	%
MAMA	84	17.61
COLO-RECTO	67	14.05
PANCREAS	38	7.97
PRIMARIO DESCONOCIDO	33	6.92
PULMON	30	6.29
VESICULA Y VIAS BILIARES	25	5.24
CUELLO DE UTERO	24	5.03
ESTOMAGO	22	4.61
OTROS	154	32.29
TOTAL	477	

GUICHON		
	Casos	%
COLO-RECTO	7	21.21
PRIMARIO DESCONOCIDO	4	12.12
PULMON	3	9.09
ESTOMAGO	2	6.06
SISTEMA NERVIOSO CENTRAL	2	6.06
LEUCEMIA	2	6.06
MIELOMA	2	6.06
LINFOMA NO HODGKIN	2	6.06
OTROS	9	27.27
TOTAL	33	

QUEBRACHO		
	Casos	%
MAMA	2	20.00
PIEL NO MELANOMA	2	20.00
OTROS	6	60.00
TOTAL	10	

TAMBORES		
	Casos	%
Datos agrupados en Tacuarembó		