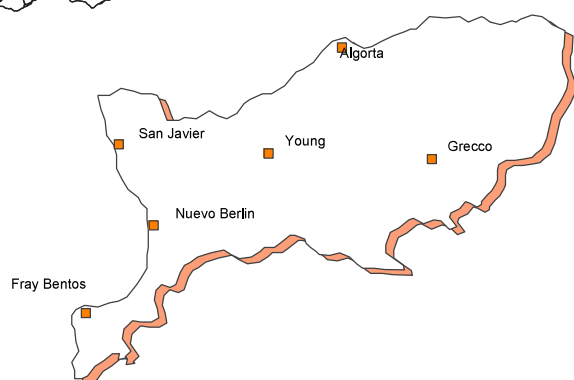


RIO NEGRO

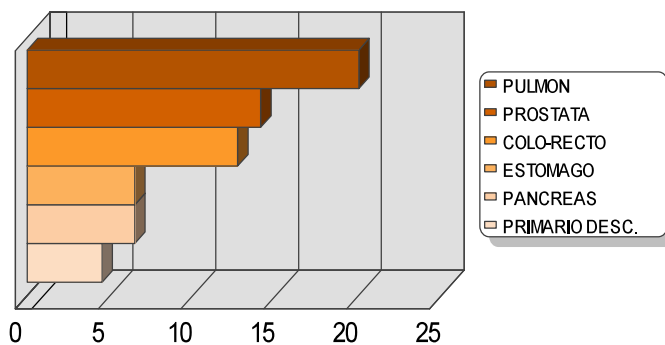
DISTRIBUCIÓN DE CASOS Y TASAS ESPECIFICAS POR INTERVALO ETARIO Y SEXO TODOS LOS SITIOS REUNIDOS PERIODO 2014 - 2018



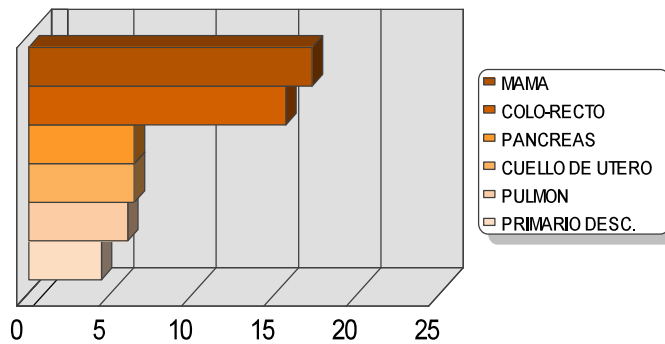
Edades	Hombres		Mujeres	
	Nº casos	Tasa Esp.	Nº casos	Tasa Esp.
0-4	0	0.00	0	0.00
5-9	0	0.00	1	9.72
10-14	0	0.00	0	0.00
15-19	2	16.13	0	0.00
20-24	0	0.00	1	12.39
25-29	1	11.26	0	0.00
30-34	2	19.61	2	18.59
35-39	3	30.23	3	29.98
40-44	1	11.72	8	91.12
45-49	5	65.57	12	154.66
50-54	14	183.01	14	210.72
55-59	29	427.41	13	172.80
60-64	35	549.02	33	485.94
65-69	48	952.19	28	518.13
70-74	58	1452.54	27	576.31
75-79	49	1559.02	27	715.42
80-84	61	3051.53	30	1071.05
85 y más	45	3448.28	51	1828.61
Sin edad	2		0	
Total	355		250	
Tasa Aj.		163.89		105.23
Tasa Bruta		258.16		179.75

DISTRIBUCION PORCENTUAL DE LA MORTALIDAD LOCALIZACIONES MAS FRECUENTES PERIODO 2014 - 2018

Hombres		Casos	%
1	PULMON	71	20.00
2	PROSTATA	50	14.08
3	COLO-RECTO	45	12.68
4	ESTOMAGO	23	6.48
5	PANCREAS	23	6.48
	PRIMARIO DESC.	16	4.51



Mujeres		Casos	%
1	MAMA	43	17.20
2	COLO-RECTO	39	15.60
3	PANCREAS	16	6.40
4	CUELLO DE UTERO	16	6.40
5	PULMON	15	6.00
	PRIMARIO DESC.	11	4.40



RIO NEGRO

LOCALIZACIONES MAS FRECUENTES EN LAS CIUDADES Y EN LA ZONA RURAL DISTRIBUCION PORCENTUAL DE LA MORTALIDAD PERIODO 2014 - 2018

HOMBRES

FRAY BENTOS		
	Casos	%
PULMON	33	20.75
COLO-RECTO	24	15.09
PROSTATA	23	14.47
ESTOMAGO	10	6.29
PANCREAS	10	6.29
PRIMARIO DESCONOCIDO	9	5.66
RIÑON	8	5.03
CAVIDAD ORAL Y FARINGE	7	4.40
OTROS	35	22.01
TOTAL	159	

YOUNG		
	Casos	%
PULMON	30	22.22
PROSTATA	22	16.30
COLO-RECTO	15	11.11
ESTOMAGO	9	6.67
PANCREAS	8	5.93
RIÑON	7	5.19
VEJIGA	6	4.44
ESOFAGO	5	3.70
OTROS	33	24.44
TOTAL	135	

NUEVO BERLIN		
	Casos	%
PULMON	3	13.04
RIÑON	3	13.04
PANCREAS	2	8.70
VEJIGA	2	8.70
OTROS	13	56.5
TOTAL	23	

SAN JAVIER		
	Casos	%
PULMON	3	20.00
COLO-RECTO	2	13.33
RIÑON	2	13.33
LINFOMA NO HODGKIN	2	13.33
OTROS	6	40.00
TOTAL	15	

MUJERES

FRAY BENTOS		
	Casos	%
MAMA	27	20.45
COLO-RECTO	23	17.42
PANCREAS	9	6.82
CUELLO DE UTERO	9	6.82
PULMON	8	6.06
PRIMARIO DESCONOCIDO	8	6.06
OVARIO	5	3.79
LINFOMA NO HODGKIN	5	3.79
OTROS	38	28.8
TOTAL	132	

YOUNG		
	Casos	%
MAMA	11	13.58
COLO-RECTO	9	11.11
PANCREAS	6	7.41
ESTOMAGO	5	6.17
PULMON	5	6.17
CUELLO DE UTERO	5	6.17
OVARIO	5	6.17
RIÑON	4	4.94
OTROS	31	38.27
TOTAL	81	

NUEVO BERLIN		
	Casos	%
COLO-RECTO	4	28.57
MAMA	2	14.29
OTROS	8	57.14
TOTAL	14	