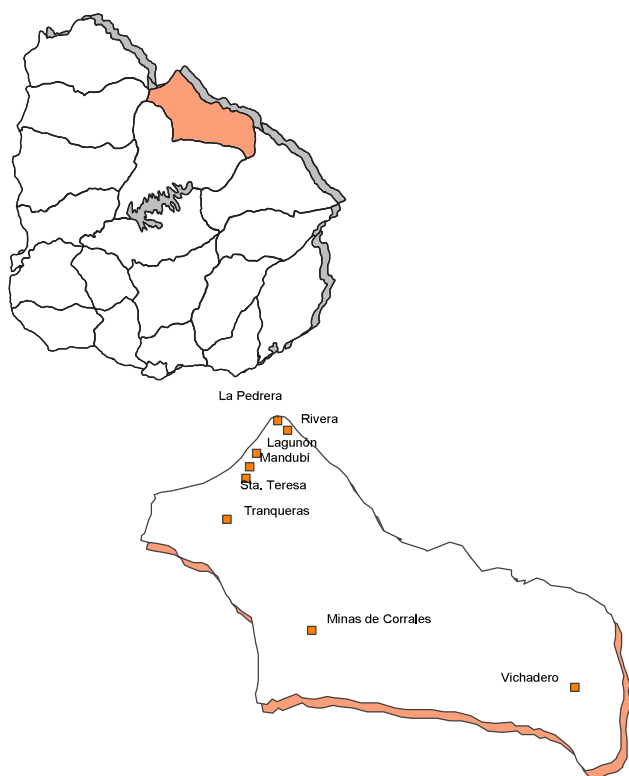


RIVERA

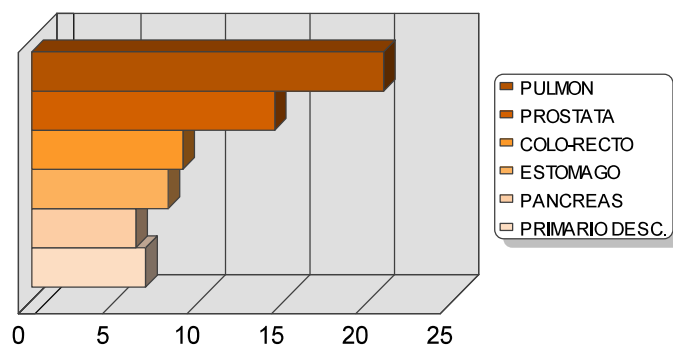
DISTRIBUCIÓN DE CASOS Y TASAS ESPECIFICAS POR INTERVALO ETARIO Y SEXO TODOS LOS SITIOS REUNIDOS PERIODO 2014 - 2018



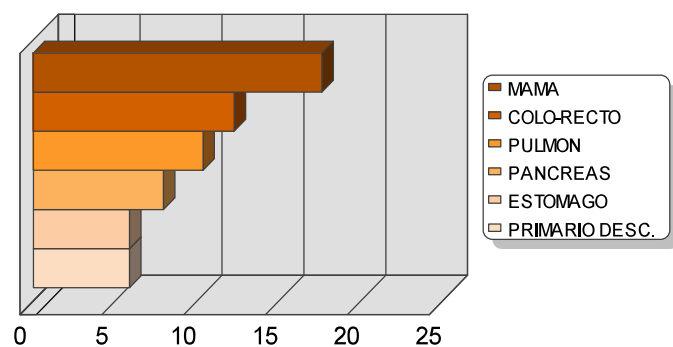
Edades	Hombres		Mujeres	
	Nº casos	Tasa Esp.	Nº casos	Tasa Esp.
0-4	2	11.67	0	0.00
5-9	0	0.00	0	0.00
10-14	1	3.86	1	4.27
15-19	2	7.64	1	4.05
20-24	2	11.60	3	17.56
25-29	1	6.26	1	6.34
30-34	0	0.00	4	22.01
35-39	6	45.13	15	98.53
40-44	10	74.96	10	59.44
45-49	20	115.33	26	147.10
50-54	31	186.35	37	212.41
55-59	69	530.12	43	308.84
60-64	81	753.77	55	449.31
65-69	95	1115.68	61	586.48
70-74	89	1199.78	72	836.92
75-79	106	1913.01	69	837.28
80-84	72	2369.20	77	1266.45
85 y más	86	4126.68	102	1924.89
Sin edad	8		2	
Total	681		579	
Tasa Aj.		187.74		121.90
Tasa Bruta		274.68		219.09

DISTRIBUCION PORCENTUAL DE LA MORTALIDAD LOCALIZACIONES MAS FRECUENTES PERIODO 2014 - 2018

Hombres		Casos	%
1	PULMON	142	20.85
2	PROSTATA	98	14.39
3	COLO-RECTO	61	8.96
4	ESTOMAGO	55	8.08
5	PANCREAS	42	6.17
	PRIMARIO DESC.	46	6.75



Mujeres		Casos	%
1	MAMA	102	17.62
2	COLO-RECTO	71	12.26
3	PULMON	60	10.36
4	PANCREAS	46	7.94
5	ESTOMAGO	34	5.87
	PRIMARIO DESC.	34	5.87



LOCALIZACIONES MAS FRECUENTES EN LAS CIUDADES Y EN LA ZONA RURAL DISTRIBUCION PORCENTUAL DE LA MORTALIDAD PERIODO 2014 - 2018

HOMBRES

CIUDAD DE RIVERA		
	Casos	%
PULMON	117	20.67
PROSTATA	79	13.96
COLO-RECTO	53	9.36
ESTOMAGO	47	8.30
PRIMARIO DESCONOCIDO	38	6.71
PANCREAS	34	6.01
CAVIDAD ORAL Y FARINGE	33	5.83
ESOFAGO	23	4.06
OTROS	142	25.09
TOTAL	566	

VICHADERO		
	Casos	%
PANCREAS	6	21.43
PULMON	5	17.86
PROSTATA	5	17.86
ESOFAGO	3	10.71
PRIMARIO DESCONOCIDO	2	7.14
LEUCEMIA	2	7.14
OTROS	5	17.86
TOTAL	28	100.00

MINAS DE CORRALES		
	Casos	%
PULMON	8	36.36
CAVIDAD ORAL Y FARINGE	3	13.64
ESOFAGO	2	9.09
ESTOMAGO	2	9.09
COLO-RECTO	2	9.09
PRIMARIO DESCONOCIDO	2	9.09
OTROS	3	13.64
TOTAL	22	

TRANQUERAS		
	Casos	%
PROSTATA	10	21.28
PULMON	8	17.02
ESTOMAGO	5	10.64
ESOFAGO	3	6.38
VEJIGA	3	6.38
PRIMARIO DESCONOCIDO	3	6.38
OTROS	15	31.91
TOTAL	47	

MUJERES

CIUDAD DE RIVERA		
	Casos	%
MAMA	87	17.68
COLO-RECTO	58	11.79
PULMON	53	10.77
PANCREAS	38	7.72
ESTOMAGO	29	5.89
PRIMARIO DESCONOCIDO	27	5.49
CUELLO DE UTERO	23	4.67
OTROS	177	35.98
TOTAL	492	

TRANQUERAS		
	Casos	%
PANCREAS	4	14.29
MAMA	4	14.29
PRIMARIO DESCONOCIDO	4	14.29
COLO-RECTO	3	10.71
DIGESTIVO S/E	3	10.71
OTROS	10	35.71
TOTAL	28	

MINAS DE CORRALES		
	Casos	%
COLO-RECTO	5	25.00
PANCREAS	3	15.00
MAMA	2	10.00
PRIMARIO DESCONOCIDO	2	10.00
OTROS	8	40.00
TOTAL	20	

VICHADERO		
	Casos	%
MAMA	6	27.27
COLO-RECTO	4	18.18
CUELLO DE UTERO	4	18.18
OVARIO	4	18.18
OTROS	4	18.18
TOTAL	22	