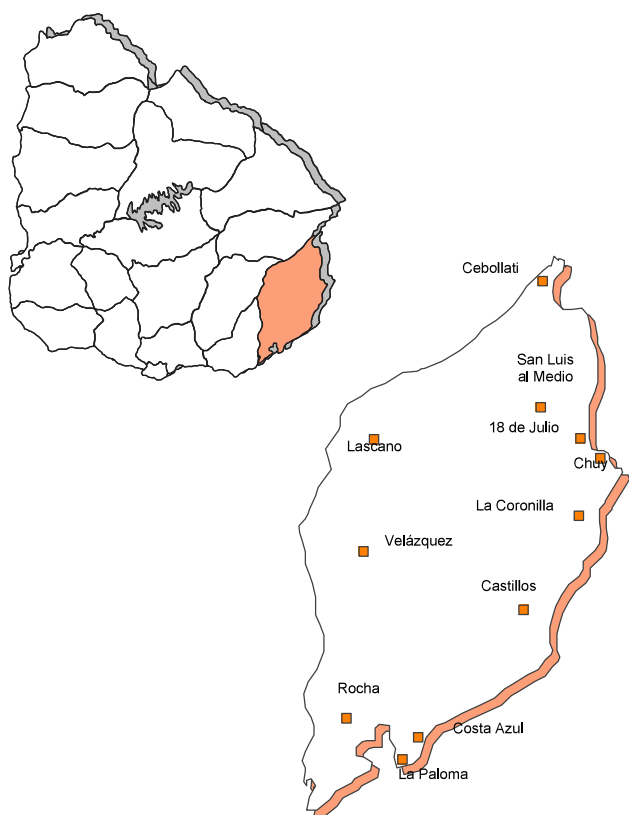


ROCHA

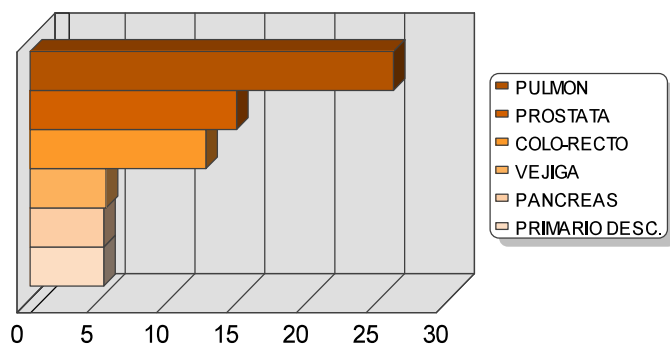
DISTRIBUCIÓN DE CASOS Y TASAS ESPECIFICAS POR INTERVALO ETARIO Y SEXO TODOS LOS SITIOS REUNIDOS PERIODO 2014 - 2018



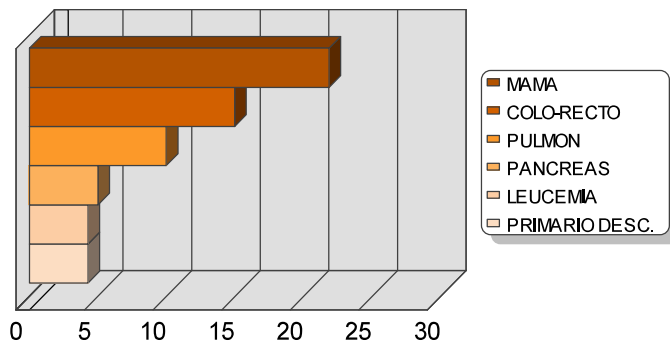
Edades	Hombres		Mujeres	
	Nº casos	Tasa Esp.	Nº casos	Tasa Esp.
0-4	0	0.00	1	9.83
5-9	0	0.00	0	0.00
10-14	0	0.00	0	0.00
15-19	1	7.00	0	0.00
20-24	0	0.00	0	0.00
25-29	2	21.85	0	0.00
30-34	1	8.58	4	31.20
35-39	3	25.54	9	70.27
40-44	8	73.97	14	127.05
45-49	11	108.06	9	87.01
50-54	19	191.13	21	217.37
55-59	45	571.14	32	311.62
60-64	59	707.86	37	391.20
65-69	90	1093.03	51	618.93
70-74	83	1517.92	59	853.09
75-79	97	2343.00	59	996.96
80-84	89	2549.41	50	878.58
85 y más	80	3710.58	75	1758.91
Sin edad	1		0	
Total	589		421	
Tasa Aj.		193.94		117.88
Tasa Bruta		364.90		244.17

DISTRIBUCION PORCENTUAL DE LA MORTALIDAD LOCALIZACIONES MAS FRECUENTES PERIODO 2014 - 2018

Hombres	Casos	%
1 PULMON	153	25.98
2 PROSTATA	87	14.77
3 COLO-RECTO	74	12.56
4 VEJIGA	32	5.43
5 PANCREAS	31	5.26
PRIMARIO DESC.	31	5.26



Mujeres	Casos	%
1 MAMA	92	21.85
2 COLO-RECTO	63	14.96
3 PULMON	42	9.98
4 PANCREAS	21	4.99
5 LEUCEMIA	18	4.28
PRIMARIO DESC.	18	4.28



ROCHA

LOCALIZACIONES MAS FRECUENTES EN LAS CIUDADES Y EN LA ZONA RURAL DISTRIBUCION PORCENTUAL DE LA MORTALIDAD PERIODO 2014 - 2018

HOMBRES

CIUDAD DE ROCHA		
	Casos	%
PULMON	71	29.71
PROSTATA	35	14.64
COLO-RECTO	28	11.72
PRIMARIO DESCONOCIDO	15	6.28
VEJIGA	13	5.44
LINFOMA NO HODGKIN	11	4.60
PANCREAS	8	3.35
OTROS	58	24.27
TOTAL	239	

CASTILLOS		
	Casos	%
PROSTATA	14	20.29
COLO-RECTO	12	17.39
PULMON	12	17.39
ESOFAGO	7	10.14
ESTOMAGO	5	7.25
RIÑON	3	4.35
OTROS	16	23.2
TOTAL	69	

LASCANO		
	Casos	%
PROSTATA	14	24.56
PULMON	13	22.81
PANCREAS	6	10.53
COLO-RECTO	5	8.77
VEJIGA	4	7.02
OTROS	15	26.32
TOTAL	57	

CHUY		
	Casos	%
PULMON	35	30.17
COLO-RECTO	13	11.21
PROSTATA	13	11.21
PANCREAS	10	8.62
ESOFAGO	8	6.90
VEJIGA	8	6.90
OTROS	29	25.00
TOTAL	116	

LA PALOMA		
	Casos	%
COLO-RECTO	9	23.08
PULMON	6	15.38
ESTOMAGO	3	7.69
PANCREAS	3	7.69
PROSTATA	3	7.69
OTROS	15	38.46
TOTAL	39	

CEBOLLATI		
	Casos	%
PULMON	3	25.00
PROSTATA	2	16.67
OTROS	7	58.33
TOTAL	12	

MUJERES

CIUDAD DE ROCHA		
	Casos	%
MAMA	37	21.76
COLO-RECTO	32	18.82
PULMON	17	10.00
PANCREAS	8	4.71
LEUCEMIA	7	4.12
SISTEMA NERVIOSO CENTRAL	6	3.53
PRIMARIO DESCONOCIDO	6	3.53
OTROS	57	33.53
TOTAL	170	

CASTILLOS		
	Casos	%
MAMA	15	26.79
COLO-RECTO	9	16.07
ESOFAGO	3	5.36
CUELLO DE UTERO	3	5.36
VEJIGA	3	5.36
PRIMARIO DESCONOCIDO	3	5.36
LEUCEMIA	3	5.36
OTROS	17	30.4
TOTAL	56	

LA PALOMA		
	Casos	%
PULMON	6	26.09
MAMA	3	13.04
ESOFAGO	2	8.70
CUELLO DE UTERO	2	8.70
MELANOMA	2	8.70
OTROS	8	34.78
TOTAL	23	

CHUY		
	Casos	%
MAMA	16	18.60
COLO-RECTO	11	12.79
PULMON	8	9.30
PANCREAS	5	5.81
LEUCEMIA	5	5.81
ESTOMAGO	4	4.65
CUELLO DE UTERO	4	4.65
OTROS	33	38.4
TOTAL	86	

LASCANO		
	Casos	%
MAMA	12	23.53
COLO-RECTO	5	9.80
PRIMARIO DESCONOCIDO	5	9.80
PANCREAS	4	7.84
ESTOMAGO	3	5.88
PULMON	3	5.88
LINFOMA NO HODGKIN	3	5.88
OTROS	16	31.37
TOTAL	51	