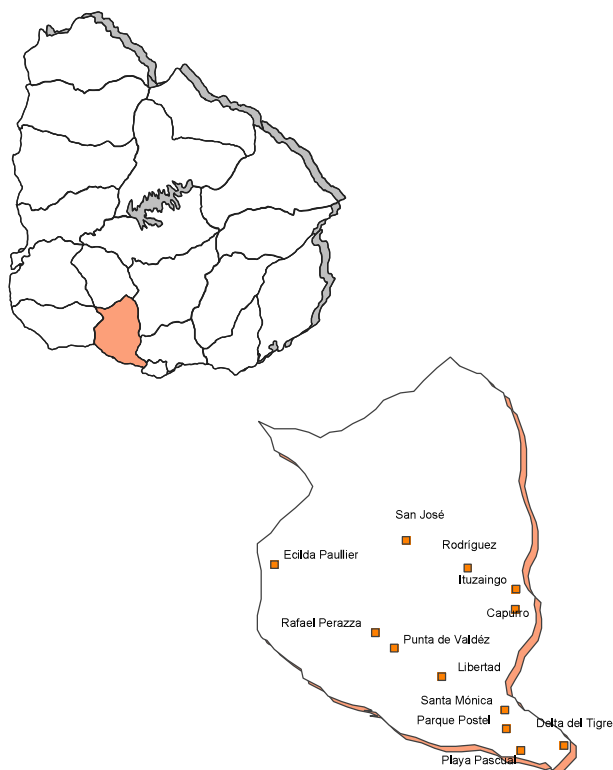


SAN JOSE

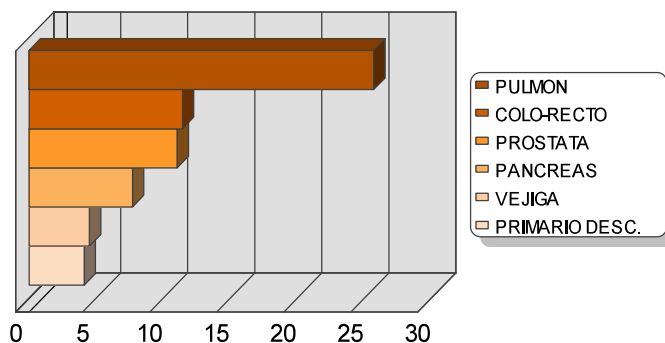
DISTRIBUCIÓN DE CASOS Y TASAS ESPECIFICAS POR INTERVALO ETARIO Y SEXO TODOS LOS SITIOS REUNIDOS PERIODO 2014 - 2018



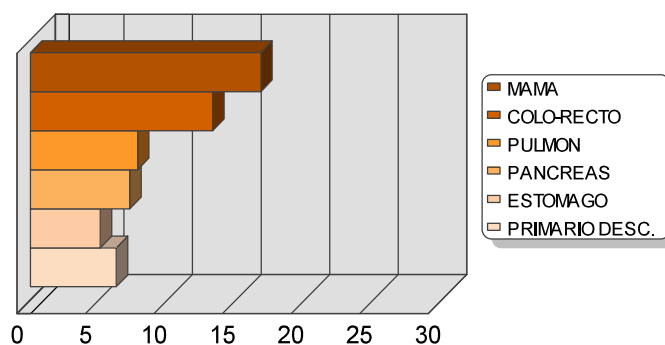
Edades	Hombres		Mujeres	
	Nº casos	Tasa Esp.	Nº casos	Tasa Esp.
0-4	2	10.75	0	0.00
5-9	0	0.00	0	0.00
10-14	3	13.99	0	0.00
15-19	3	12.84	0	0.00
20-24	1	4.93	0	0.00
25-29	0	0.00	2	11.80
30-34	0	0.00	1	4.64
35-39	5	20.35	11	50.83
40-44	12	77.44	11	72.88
45-49	17	104.06	12	70.96
50-54	19	118.15	24	149.78
55-59	59	371.05	39	234.36
60-64	78	567.31	48	334.47
65-69	142	1313.48	56	504.73
70-74	123	1536.92	67	646.47
75-79	120	1874.12	81	866.22
80-84	102	2479.34	85	1214.29
85 y más	92	3304.60	75	1313.95
Sin edad	0		0	
Total	778		512	
Tasa Aj.		177.46		92.52
Tasa Bruta		279.14		181.96

DISTRIBUCION PORCENTUAL DE LA MORTALIDAD LOCALIZACIONES MAS FRECUENTES PERIODO 2014 - 2018

Hombres		Casos	%
1	PULMON	200	25.71
2	COLO-RECTO	89	11.44
3	PROSTATA	86	11.05
4	PANCREAS	60	7.71
5	VEJIGA	35	4.50
	PRIMARIO DESC.	32	4.11



Mujeres		Casos	%
1	MAMA	86	16.80
2	COLO-RECTO	68	13.28
3	PULMON	40	7.81
4	PANCREAS	37	7.23
5	ESTOMAGO	26	5.08
	PRIMARIO DESC.	32	6.25



SAN JOSE

LOCALIZACIONES MAS FRECUENTES EN LAS CIUDADES Y EN LA ZONA RURAL DISTRIBUCION PORCENTUAL DE LA MORTALIDAD PERIODO 2014 - 2018

HOMBRES

SAN JOSE DE MAYO		
	Casos	%
PULMON	93	27.03
PROSTATA	38	11.05
COLO-RECTO	32	9.30
PANCREAS	22	6.40
VEJIGA	18	5.23
ESOFAGO	16	4.65
OTROS	125	36.34
TOTAL	344	

ECILDA PAULLIER		
	Casos	%
PULMON	9	32.14
COLO-RECTO	4	14.29
PROSTATA	4	14.29
PANCREAS	3	10.71
PRIMARIO DESCONOCIDO	3	10.71
OTROS	5	17.86
TOTAL	28	

VILLA RODRIGUEZ		
	Casos	%
PULMON	10	29.41
COLO-RECTO	4	11.76
PROSTATA	4	11.76
RIÑON	3	8.82
OTROS	13	38.24
TOTAL	34	

ITUZAINGO		
	Casos	%
PULMON	4	40.00
ESOFAGO	2	20.00
RIÑON	2	20.00
OTROS	2	20.00
TOTAL	10	

LIBERTAD		
	Casos	%
PULMON	23	25.00
PROSTATA	12	13.04
COLO-RECTO	11	11.96
PANCREAS	8	8.70
VEJIGA	6	6.52
CAVIDAD ORAL Y FARINGE	4	4.35
ESOFAGO	4	4.35
MIELOMA	4	4.35
OTROS	20	21.74
TOTAL	92	

RAFAEL PERAZZA		
	Casos	%
PULMON	3	37.50
COLO-RECTO	2	25.00
OTROS	3	37.50
TOTAL	8	

PUNTAS DE VALDEZ		
	Casos	%
PULMON	4	40.00
LINFOMA NO HODGKIN	2	20.00
OTROS	4	40.00
TOTAL	10	

CIUDAD DEL PLATA		
	Casos	%
PULMON	38	21.97
COLO-RECTO	27	15.61
PROSTATA	19	10.98
ESTOMAGO	14	8.09
PANCREAS	12	6.94
RIÑON	9	5.20
PRIMARIO DESCONOCIDO	8	4.62
ESOFAGO	5	2.89
VEJIGA	5	2.89
OTROS	36	20.81
TOTAL	173	

ZONA RURAL		
	Casos	%
COLO-RECTO	2	20.00
PANCREAS	2	20.00
OTROS	6	60.00
TOTAL	10	

MUJERES

SAN JOSE DE MAYO		
	Casos	%
MAMA	46	16.73
COLO-RECTO	33	12.00
PULMON	23	8.36
PANCREAS	22	8.00
ESTOMAGO	17	6.18
PRIMARIO DESCONOCIDO	15	5.45
VESICULA Y VIAS BILIARES	13	4.73
OTROS	106	38.55
TOTAL	275	

VILLA RODRIGUEZ		
	Casos	%
OVARIO	3	15.79
ESOFAGO	2	10.53
PULMON	2	10.53
MAMA	2	10.53
RIÑON	2	10.53
OTROS	8	42.11
TOTAL	19	

LIBERTAD		
	Casos	%
MAMA	8	12.50
COLO-RECTO	6	9.38
PANCREAS	6	9.38
PULMON	6	9.38
PRIMARIO DESCONOCIDO	5	7.81
LINFOMA NO HODGKIN	5	7.81
OTROS	28	43.75
TOTAL	64	

ECILDA PAULLIER		
	Casos	%
MAMA	4	21.05
CAVIDAD ORAL Y FARINGE	3	15.79
COLO-RECTO	3	15.79
CUERPO DE UTERO	2	10.53
OTROS	7	36.84
TOTAL	19	

CIUDAD DEL PLATA		
	Casos	%
MAMA	20	22.22
COLO-RECTO	15	16.67
PRIMARIO DESCONOCIDO	9	10.00
VESICULA Y VIAS BILIARES	7	7.78
ESTOMAGO	6	6.67
PULMON	6	6.67
PANCREAS	4	4.44
OTROS	23	25.56
TOTAL	90	