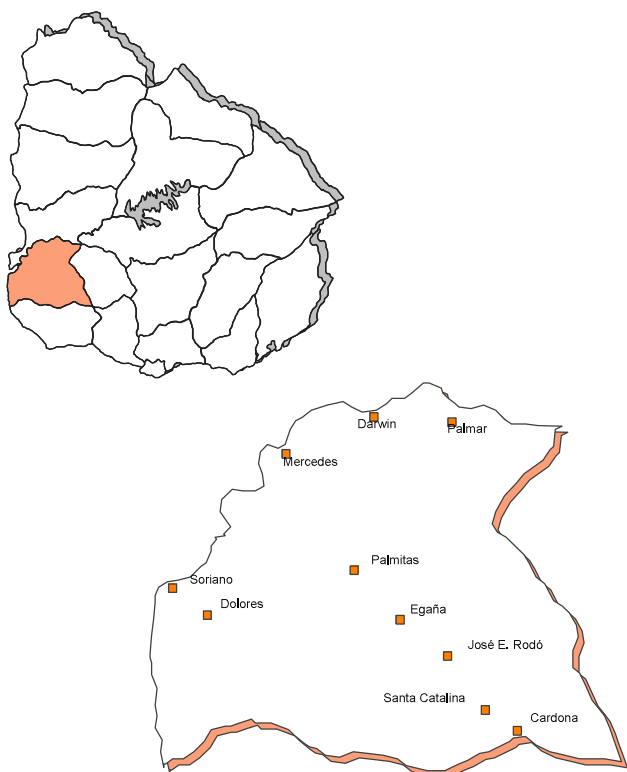


SORIANO

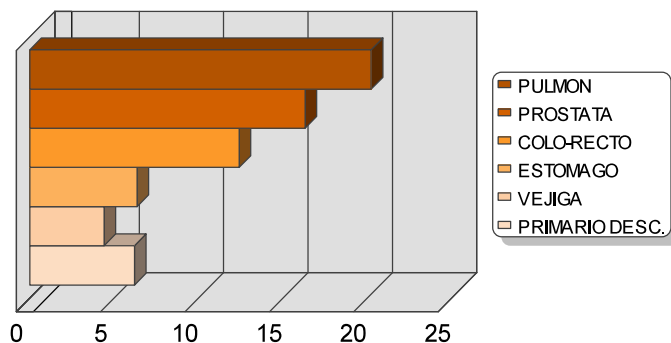
DISTRIBUCIÓN DE CASOS Y TASAS ESPECIFICAS POR INTERVALO ETARIO Y SEXO TODOS LOS SITIOS REUNIDOS PERIODO 2014 - 2018



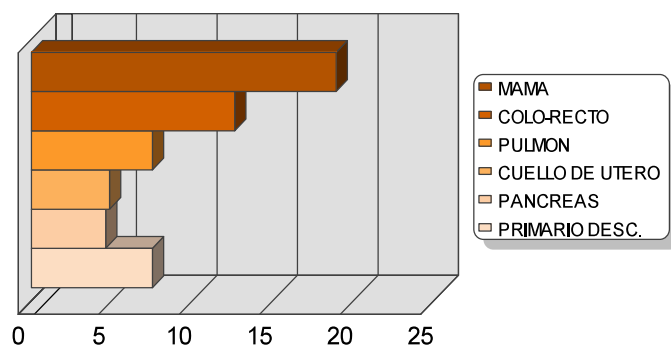
Edades	Hombres		Mujeres	
	Nº casos	Tasa Esp.	Nº casos	Tasa Esp.
0-4	0	0.00	1	8.82
5-9	1	6.84	0	0.00
10-14	1	5.45	0	0.00
15-19	0	0.00	1	6.25
20-24	2	17.97	0	0.00
25-29	1	7.81	2	14.69
30-34	2	12.33	1	6.31
35-39	3	21.73	3	22.38
40-44	6	53.86	10	90.50
45-49	9	80.65	12	102.70
50-54	16	133.27	9	73.05
55-59	39	340.58	23	184.35
60-64	67	593.24	39	338.16
65-69	94	1138.15	45	547.11
70-74	98	1638.25	52	742.54
75-79	115	2070.58	54	755.14
80-84	82	2199.57	77	1344.27
85 y más	77	3239.38	83	1506.08
Sin edad	0		0	
Total	613		412	
Tasa Aj.		172.18		93.73
Tasa Bruta		305.88		200.45

DISTRIBUCION PORCENTUAL DE LA MORTALIDAD LOCALIZACIONES MAS FRECUENTES PERIODO 2014 - 2018

Hombres	Casos	%
1 PULMON	124	20.23
2 PROSTATA	100	16.31
3 COLO-RECTO	76	12.40
4 ESTOMAGO	39	6.36
5 VEJIGA	27	4.40
PRIMARIO DESC.	38	6.20



Mujeres	Casos	%
1 MAMA	78	18.93
2 COLO-RECTO	52	12.62
3 PULMON	31	7.52
4 CUELLO DE UTERO	20	4.85
5 PANCREAS	19	4.61
PRIMARIO DESC.	31	7.52



SORIANO

LOCALIZACIONES MAS FRECUENTES EN LAS CIUDADES Y EN LA ZONA RURAL DISTRIBUCION PORCENTUAL DE LA MORTALIDAD PERIODO 2014 - 2018

HOMBRES

MERCEDES		
	Casos	%
PULMON	56	17.55
PROSTATA	53	16.61
COLO-RECTO	40	12.54
PRIMARIO DESCONOCIDO	19	5.96
ESTOMAGO	18	5.64
ESOFAGO	15	4.70
LEUCEMIA	12	3.76
PANCREAS	11	3.45
LARINGE	11	3.45
OTROS	84	26.33
TOTAL	319	

CARDONA		
	Casos	%
PULMON	14	18.18
PROSTATA	13	16.88
ESTOMAGO	8	10.39
COLO-RECTO	8	10.39
RIÑON	6	7.79
PRIMARIO DESCONOCIDO	6	7.79
PANCREAS	5	6.49
CAVIDAD ORAL Y FARINGE	3	3.90
OTROS	14	18.2
TOTAL	77	

DOLORES		
	Casos	%
PULMON	39	28.47
PROSTATA	18	13.14
COLO-RECTO	16	11.68
VEJIGA	11	8.03
ESTOMAGO	8	5.84
ESOFAGO	5	3.65
VESICULA Y VIAS BILIARES	5	3.65
PRIMARIO DESCONOCIDO	5	3.65
OTROS	30	21.90
TOTAL	137	

JOSE ENRIQUE RODO		
	Casos	%
PULMON	5	38.46
COLO-RECTO	2	15.38
SISTEMA NERVIOSO CENTRAL	2	15.38
PRIMARIO DESCONOCIDO	2	15.38
OTROS	2	15.38
TOTAL	13	

PALMITAS		
	Casos	%
PROSTATA	7	33.33
PULMON	5	23.81
COLO-RECTO	4	19.05
OTROS	5	23.81
TOTAL	21	

VILLA SORIANO		
	Casos	%
ESTOMAGO	3	25.00
COLO-RECTO	2	16.67
PULMON	2	16.67
OTROS	5	41.67
TOTAL	12	

MUJERES

MERCEDES		
	Casos	%
MAMA	41	18.39
COLO-RECTO	25	11.21
PULMON	22	9.87
PRIMARIO DESCONOCIDO	14	6.28
ESTOMAGO	10	4.48
PANCREAS	10	4.48
CUELLO DE UTERO	9	4.04
LINFOMA NO HODGKIN	9	4.04
OTROS	83	37.22
TOTAL	223	

CARDONA		
	Casos	%
MAMA	10	24.39
COLO-RECTO	6	14.63
ESOFAGO	3	7.32
PULMON	3	7.32
PRIMARIO DESCONOCIDO	3	7.32
PANCREAS	2	4.88
RIÑON	2	4.88
LINFOMA NO HODGKIN	2	4.88
OTROS	10	24.39
TOTAL	41	

DOLORES		
	Casos	%
MAMA	20	17.86
COLO-RECTO	17	15.18
PRIMARIO DESCONOCIDO	11	9.82
CUELLO DE UTERO	7	6.25
PANCREAS	6	5.36
PULMON	6	5.36
OTROS	45	40.18
TOTAL	112	