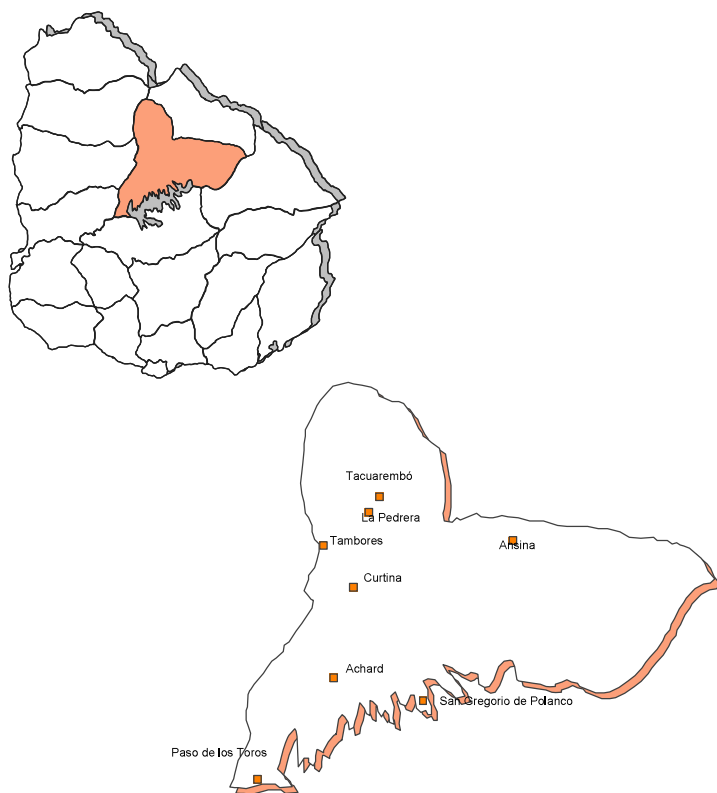


TACUAREMBO

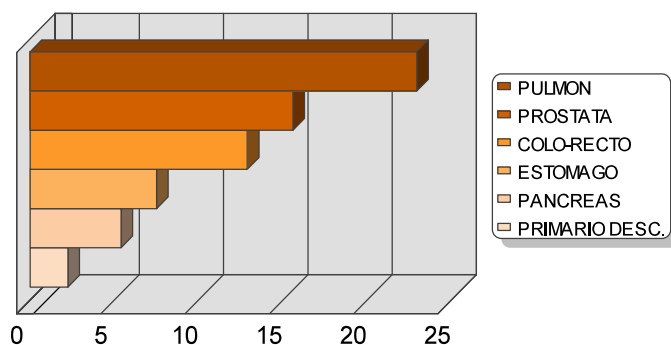
DISTRIBUCIÓN DE CASOS Y TASAS ESPECIFICAS POR INTERVALO ETARIO Y SEXO TODOS LOS SITIOS REUNIDOS PERIODO 2014 - 2018



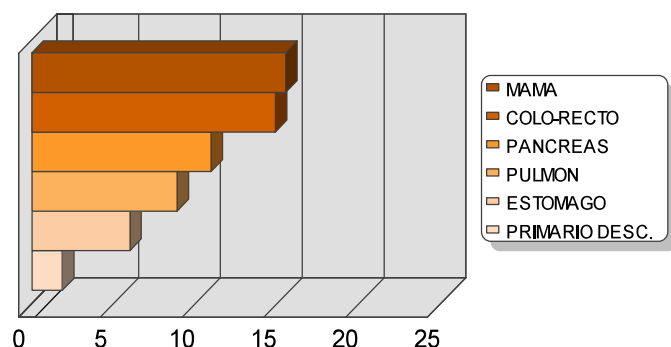
Edades	Hombres		Mujeres	
	Nº casos	Tasa Esp.	Nº casos	Tasa Esp.
0-4	2	15.39	2	15.49
5-9	1	6.10	1	6.77
10-14	1	4.63	0	0.00
15-19	0	0.00	1	4.84
20-24	1	7.59	1	7.95
25-29	1	7.93	1	7.58
30-34	5	35.34	4	23.79
35-39	1	6.83	5	35.06
40-44	11	85.54	5	33.24
45-49	11	73.87	19	117.81
50-54	25	181.82	26	180.82
55-59	46	399.44	36	283.04
60-64	63	618.13	45	394.70
65-69	96	1037.17	48	496.53
70-74	115	1644.74	64	789.73
75-79	109	1914.97	73	980.66
80-84	89	2493.70	72	1343.53
85 y más	90	4300.05	81	1658.14
Sin edad	0		0	
Total	667		484	
Tasa Aj.		183.13		108.46
Tasa Bruta		306.81		209.26

DISTRIBUCION PORCENTUAL DE LA MORTALIDAD LOCALIZACIONES MAS FRECUENTES PERIODO 2014 - 2018

Hombres	Casos	%
1 PULMON	153	22.94
2 PROSTATA	104	15.59
3 COLO-RECTO	86	12.89
4 ESTOMAGO	50	7.50
5 PANCREAS	36	5.40
PRIMARIO DESC.	15	2.25



Mujeres	Casos	%
1 MAMA	75	15.50
2 COLO-RECTO	72	14.88
3 PANCREAS	53	10.95
4 PULMON	43	8.88
5 ESTOMAGO	29	5.99
PRIMARIO DESC.	9	1.86



TACUAREMBO

LOCALIZACIONES MAS FRECUENTES EN LAS CIUDADES Y EN LA ZONA RURAL DISTRIBUCION PORCENTUAL DE LA MORTALIDAD PERIODO 2014 - 2018

HOMBRES

CIUDAD DE TACUAREMBO		
	Casos	%
PULMON	106	23.40
PROSTATA	56	12.36
COLO-RECTO	53	11.70
ESTOMAGO	36	7.95
PANCREAS	29	6.40
VEJIGA	18	3.97
ESOFAGO	17	3.75
RIÑON	14	3.09
OTROS	124	27.37
TOTAL	453	

TAMBORES		
	Casos	%
PULMON	3	30.00
PROSTATA	3	30.00
RINON	2	20.00
OTROS	2	20.00
TOTAL	10	100.00

Agrupar datos de Paysandú

PASO DE LOS TOROS		
	Casos	%
COLO-RECTO	20	21.98
PULMON	19	20.88
PROSTATA	17	18.68
ESTOMAGO	5	5.49
OTROS	30	32.97
TOTAL	91	

ANSINA		
	Casos	%
PROSTATA	5	27.78
PULMON	3	16.67
SISTEMA NERVIOSO CENTRAL	3	16.67
OTROS	7	38.89
TOTAL	18	

CURTINA		
	Casos	%
PULMON	3	30.00
ESTOMAGO	2	20.00
COLO-RECTO	2	20.00
OTROS	3	30.00
TOTAL	10	

SAN GREGORIO DE POLANCO		
	Casos	%
PROSTATA	11	29.73
PULMON	8	21.62
COLO-RECTO	6	16.22
ESTOMAGO	2	5.41
VEJIGA	2	5.41
OTROS	8	21.62
TOTAL	37	

LAS TOSCAS		
	Casos	%
CAVIDAD ORAL Y FARINGE	4	23.53
PULMON	3	17.65
COLO-RECTO	2	11.76
PROSTATA	2	11.76
OTROS	6	35.29
TOTAL	17	

MUJERES

CIUDAD DE TACUAREMBO		
	Casos	%
MAMA	50	15.06
COLO-RECTO	48	14.46
PANCREAS	37	11.14
PULMON	33	9.94
VESICULA Y VIAS BILIARES	21	6.33
OVARIO	14	4.22
LINFOMA NO HODGKIN	13	3.92
ESTOMAGO	12	3.61
OTROS	104	31.33
TOTAL	332	

LAS TOSCAS		
	Casos	%
COLO-RECTO	2	25.00
PANCREAS	2	25.00
LEUCEMIA	2	25.00
OTROS	2	25.00
TOTAL	8	

PASO DE LOS TOROS		
	Casos	%
MAMA	16	19.51
COLO-RECTO	11	13.41
ESTOMAGO	9	10.98
PANCREAS	9	10.98
PULMON	7	8.54
CUERPO DE UTERO	4	4.88
OVARIO	4	4.88
OTROS	22	26.83
TOTAL	82	

TAMBORES		
	Casos	%
MAMA	2	28.57
OTROS	5	71.43
TOTAL	7	

Agrupar datos de Paysandú

SAN GREGORIO DE POLANCO		
	Casos	%
COLO-RECTO	7	31.82
CUELLO DE UTERO	3	13.64
ESTOMAGO	2	9.09
VESICULA Y VIAS BILIARES	2	9.09
MAMA	2	9.09
SISTEMA NERVIOSO CENTRAL	2	9.09
OTROS	4	18.18
TOTAL	22	

ZONA RURAL		
	Casos	%
MAMA	3	42.86
CUELLO DE UTERO	2	28.57
OTROS	2	28.57
TOTAL	7	