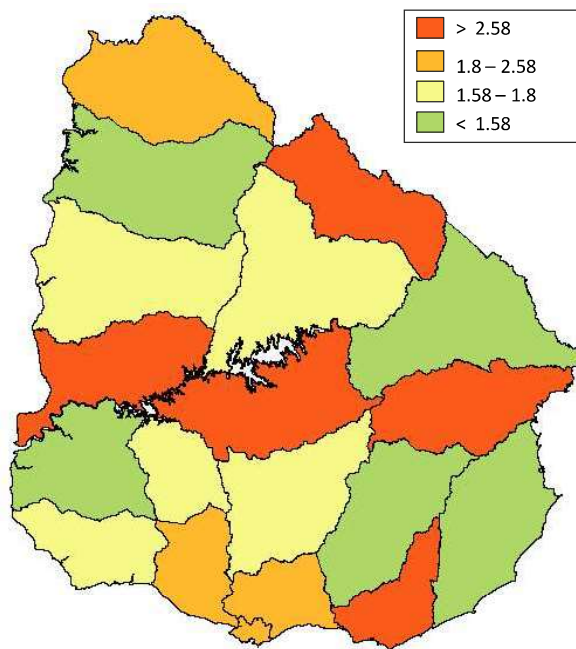


CUERPO UTERINO (C54)

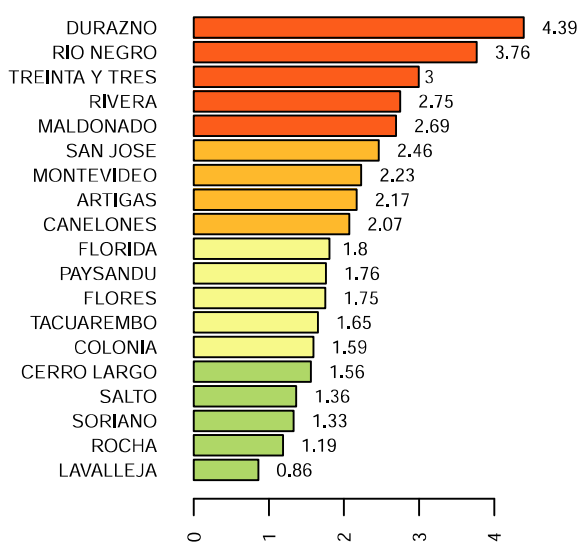
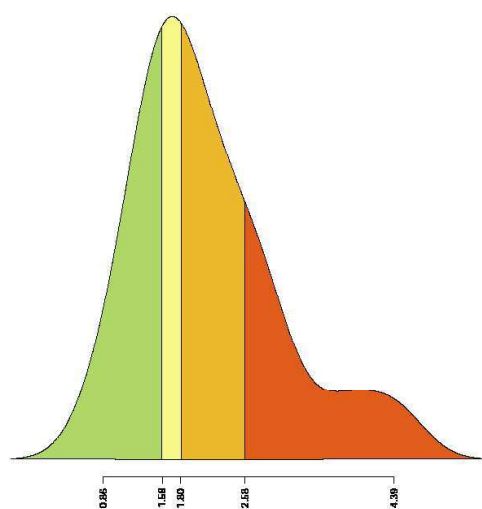
MORTALIDAD POR CANCER EN URUGUAY 2014 - 2018

DISTRIBUCION DE CASOS Y TASAS POR DEPARTAMENTO

Departamento	Nº Casos Período	Tasa Ajustada *	Tasa Cruda
DURAZNO	10	4.39	7.02
RIO NEGRO	7	3.76	5.03
TREINTA Y TRES	9	3.00	7.35
RIVERA	12	2.75	4.54
MALDONADO	20	2.69	4.34
SAN JOSE	16	2.46	5.69
MONTEVIDEO	186	2.23	5.29
ARTIGAS	8	2.17	4.43
TODO EL PAIS	401	2.14	4.63
INTERIOR	215	2.07	4.18
CANELONES	52	2.07	3.70
FLORIDA	6	1.80	3.51
PAYSANDU	10	1.76	3.43
FLORES	3	1.75	4.72
TACUAREMBO	9	1.65	3.89
COLONIA	16	1.59	4.95
CERRO LARGO	10	1.56	4.60
SALTO	10	1.36	3.10
SORIANO	7	1.33	3.41
ROCHA	5	1.19	2.90
LAVALLEJA	5	0.86	3.38



DISTRIBUCION DE LAS TASAS AJUSTADAS *



T.A.

*Tasa estandarizada por edad, población mundial estándar (casos x 100.000).