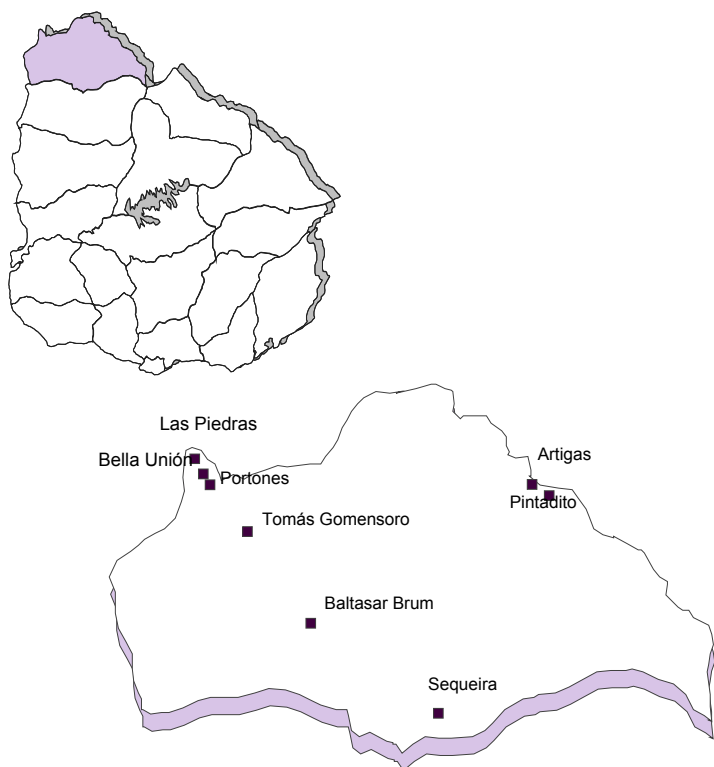


# ARTIGAS

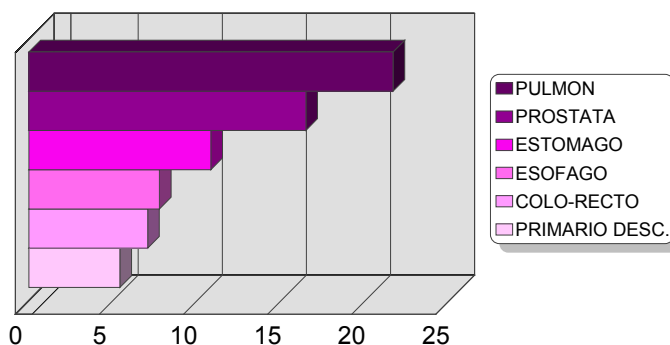
## DISTRIBUCIÓN DE CASOS Y TASAS ESPECIFICAS POR INTERVALO ETARIO Y SEXO TODOS LOS SITIOS REUNIDOS PERIODO 2009 - 2013



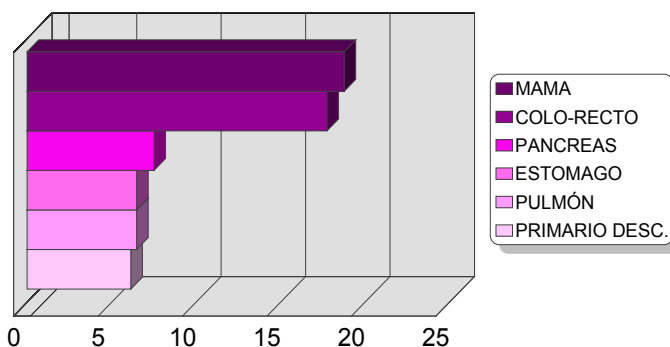
Edades	Hombres		Mujeres	
	Nº casos	Tasa Esp.	Nº casos	Tasa Esp.
0-4	2	13.93	0	0.00
5-9	1	6.29	1	6.76
10-14	0	0.00	1	5.46
15-19	0	0.00	2	11.41
20-24	2	16.84	0	0.00
25-29	1	8.54	2	16.84
30-34	2	19.07	7	58.97
35-39	5	48.90	2	17.47
40-44	7	64.25	9	75.00
45-49	13	111.49	9	74.57
50-54	25	231.05	18	166.59
55-59	28	290.76	24	253.97
60-64	47	586.77	28	352.87
65-69	66	1048.45	34	491.68
70-74	80	1598.40	33	603.84
75-79	58	1678.73	43	913.92
80-84	46	2039.91	36	1054.17
85 y más	42	3218.39	44	1591.32
Sin edad	0		0	0.00
Total	425		293	0.00
Tasa Aj.		172.11	0	98.90
Tasa Bruta		235.60	0	157.11

## DISTRIBUCION PORCENTUAL DE LA MORTALIDAD LOCALIZACIONES MAS FRECUENTES PERIODO 2009 - 2013

Hombres		Casos	%
1	PULMON	92	21.65%
2	PROSTATA	70	16.47%
3	ESTOMAGO	46	10.82%
4	ESOFAGO	33	7.76%
5	COLO-RECTO	30	7.06%
	PRIMARIO DESC.	23	5.41%



Mujeres		Casos	%
1	MAMA	55	18.77%
2	COLO-RECTO	52	17.75%
3	PANCREAS	22	7.51%
4	ESTOMAGO	19	6.48%
5	PULMÓN	19	6.48%
	PRIMARIO DESC.	18	6.14%



# ARTIGAS

## LOCALIZACIONES MAS FRECUENTES EN LAS CIUDADES Y EN LA ZONA RURAL DISTRIBUCION PORCENTUAL DE LA MORTALIDAD PERIODO 2009 - 2013

### HOMBRES

CIUDAD DE ARTIGAS		
	Casos	%
PROSTATA	52	19.62
PULMON	48	18.11
ESTOMAGO	29	10.94
COLO-RECTO	22	8.30
ESOFAGO	21	7.92
CAVIDAD ORAL Y FARINGE	15	5.66
PRIMARIO DESC.	11	4.15
PANCREAS	10	3.77
OTROS	57	21.51
TOTAL	265	

BELLA UNION		
	Casos	%
PULMON	31	29.81
PROSTATA	14	13.46
ESTOMAGO	9	8.65
PRIMARIO DESC.	7	6.73
ESOFAGO	6	5.77
PANCREAS	5	4.81
LARINGE	5	4.81
OTROS	27	25.96
TOTAL	104	

TOMAS GOMENSORO		
	Casos	%
PULMON	4	28.57
PROSTATA	3	21.43
OTROS	7	50.00
TOTAL	14	

ZONA RURAL		
	Casos	%
COLO-RECTO	2	22.22
PULMON	2	22.22
OTROS	5	55.56
TOTAL	9	

### MUJERES

CIUDAD DE ARTIGAS		
	Casos	%
MAMA	43	20.48
COLO-RECTO	33	15.71
PANCREAS	16	7.62
ESTOMAGO	13	6.19
PULMON	12	5.71
PRIMARIO DESC.	12	5.71
VESICULA Y VIAS BILIARES	11	5.24
RIÑON	10	4.76
OTROS	60	28.57
TOTAL	210	

BELLA UNION		
	Casos	%
MAMA	11	19.30
COLO-RECTO	10	17.54
ESTOMAGO	5	8.77
PANCREAS	5	8.77
PULMON	5	8.77
PRIMARIO DESC.	4	7.02
ESOFAGO	3	5.26
CUELLO UTERINO	3	5.26
OTROS	11	19.30
TOTAL	57	