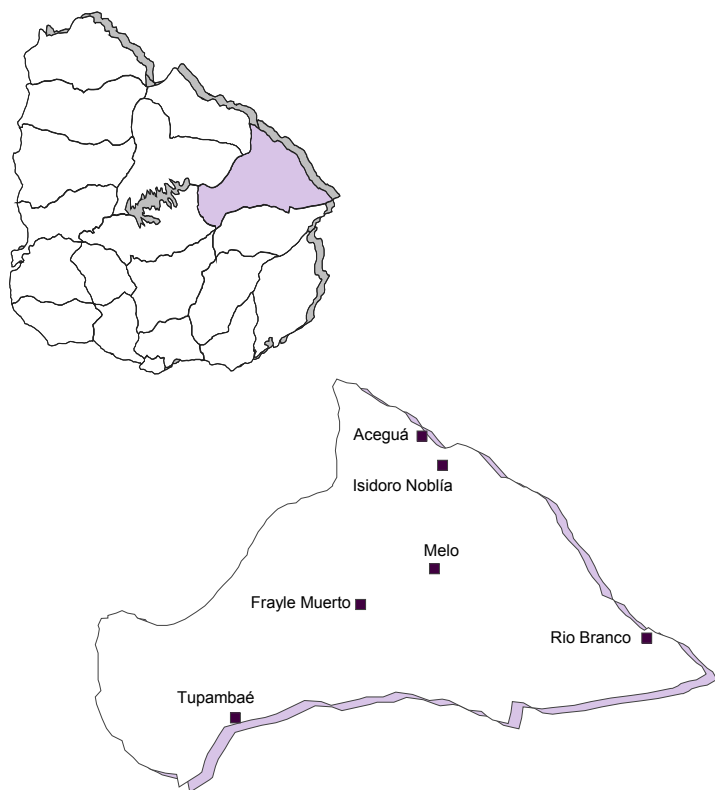


# CERRO LARGO

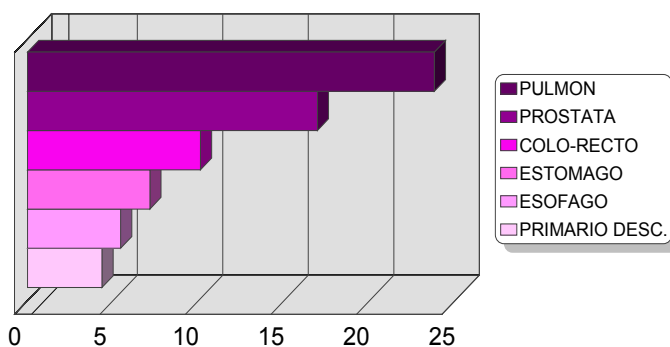
DISTRIBUCIÓN DE CASOS Y TASAS ESPECIFICAS POR INTERVALO ETARIO Y SEXO  
 TODOS LOS SITIOS REUNIDOS  
 PERIODO 2009 - 2013



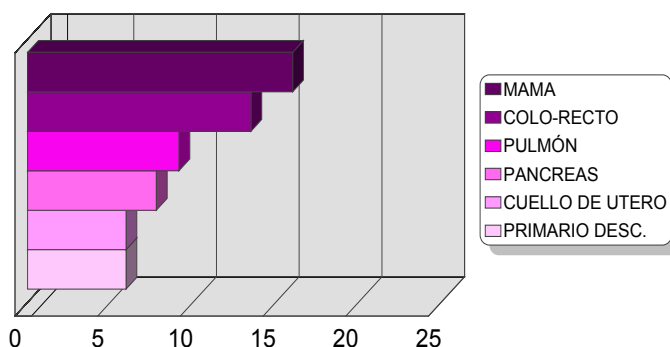
Edades	Hombres		Mujeres	
	Nº casos	Tasa Esp.	Nº casos	Tasa Esp.
0-4	3	19.58	0	0.00
5-9	0	0.00	0	0.00
10-14	0	0.00	2	10.51
15-19	2	10.62	1	5.39
20-24	1	7.92	0	0.00
25-29	1	8.26	4	30.97
30-34	1	7.58	6	40.19
35-39	0	0.00	8	54.26
40-44	8	62.55	9	64.98
45-49	11	90.02	20	154.74
50-54	34	297.59	26	207.25
55-59	56	510.72	31	271.45
60-64	69	682.49	37	344.19
65-69	92	1133.01	37	396.36
70-74	104	1537.32	63	813.95
75-79	96	2091.50	49	809.92
80-84	76	2873.35	55	1224.94
85 y más	89	4759.36	89	2129.19
Sin edad	0	0.00	0	0.00
<b>Total</b>	<b>643</b>		<b>437</b>	
Tasa Aj.		200.63		110.79
Tasa Bruta		313.28		200.24

DISTRIBUCION PORCENTUAL DE LA MORTALIDAD  
 LOCALIZACIONES MAS FRECUENTES  
 PERIODO 2009 - 2013

Hombres	Casos	%
1 PULMON	153	23.79%
2 PROSTATA	109	16.95%
3 COLO-RECTO	65	10.11%
4 ESTOMAGO	46	7.15%
5 ESOFAGO	35	5.44%
PRIMARIO DESC.	28	4.35%



Mujeres	Casos	%
1 MAMA	70	16.02%
2 COLO-RECTO	59	13.50%
3 PULMÓN	40	9.15%
4 PANCREAS	34	7.78%
5 CUELLO DE UTERO	26	5.95%
PRIMARIO DESC.	26	5.95%



# CERRO LARGO

## LOCALIZACIONES MAS FRECUENTES EN LAS CIUDADES Y EN LA ZONA RURAL DISTRIBUCION PORCENTUAL DE LA MORTALIDAD PERIODO 2009 - 2013

### HOMBRES

CIUDAD DE MELO		
	Casos	%
PULMON	105	23.97
PROSTATA	76	17.35
COLO-RECTO	41	9.36
ESOFAGO	28	6.39
ESTOMAGO	26	5.94
VEJIGA	23	5.25
PANCREAS	22	5.02
PRIMARIO DESC.	19	4.34
OTROS	98	22.37
TOTAL	438	

TUPAMBAE		
	Casos	%
PROSTATA	3	25.00
VEJIGA	3	33.33
COLO-RECTO	2	33.33
ESOFAGO	1	25.00
DIGESTIVO S/E	1	33.33
PULMON	1	50.00
LINFOMA NO HODGKIN	1	

RIO BRANCO		
	Casos	%
PULMON	21	20.00
PROSTATA	18	17.14
COLO-RECTO	13	12.38
ESTOMAGO	10	9.52
PANCREAS	7	6.67
VEJIGA	7	6.67
CAVIDAD ORAL Y FARINGE	6	5.71
OTROS	23	21.90
TOTAL	105	

FRAILE MUERTO		
	Casos	%
PULMON	6	26.09
COLO-RECTO	5	21.74
PROSTATA	3	13.04
CAVIDAD ORAL Y FARINGE	2	8.70
ESTOMAGO	2	8.70
OTROS	5	21.74
TOTAL	23	

ISIDORO NOBLIA		
	Casos	%
PULMON	3	17.65
PROSTATA	3	17.65
CAVIDAD ORAL Y FARINGE	2	11.76
ESTOMAGO	2	11.76
COLO-RECTO	2	11.76
OTROS	5	29.41
TOTAL	17	

ZONA RURAL		
	Casos	%
PULMON	12	41.38
PROSTATA	5	17.24
ESTOMAGO	3	10.34
CAVIDAD ORAL Y FARINGE	2	6.90
PRIMARIO DESC.	2	6.90
OTROS	5	17.24
TOTAL	29	

### MUJERES

CIUDAD DE MELO		
	Casos	%
MAMA	49	16.72
COLO-RECTO	43	14.68
PULMON	25	8.53
PANCREAS	21	7.17
CUELLO DE UTERO	20	6.83
PRIMARIO DESC.	18	6.14
OVARIO	12	4.10
OTROS	105	35.84
TOTAL	293	

ISIDORO NOBLIA		
	Casos	%
PULMON	5	26.32
MAMA	3	15.79
COLO-RECTO	2	10.53
VESICULA Y VIAS BILIARES	2	10.53
OTROS	7	36.84
TOTAL	19	

FRAILE MUERTO		
	Casos	%
ESOFAGO	2	10.00
ESTOMAGO	2	10.00
COLO-RECTO	2	10.00
PULMON	2	10.00
OVARIO	2	10.00
RIÑON	2	10.00
PRIMARIO DESC.	2	10.00
LEUCEMIA	2	10.00
OTROS	4	20.00
TOTAL	20	

RIO BRANCO		
	Casos	%
MAMA	12	14.29
COLO-RECTO	11	13.10
PANCREAS	10	11.90
VESICULA Y VIAS BILIARES	7	8.33
PULMON	7	8.33
CUELLO DE UTERO	5	5.95
LEUCEMIA	5	5.95
OTROS	27	32.14
TOTAL	84	