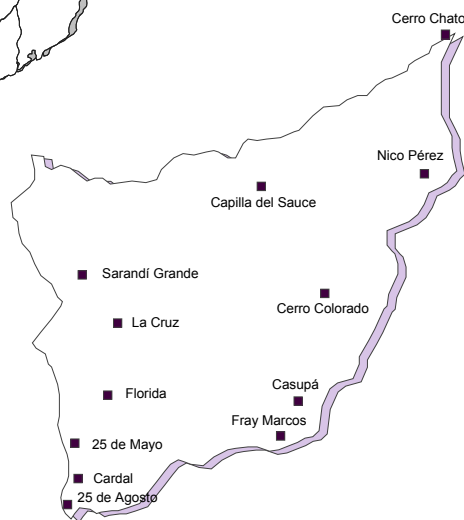


# FLORIDA

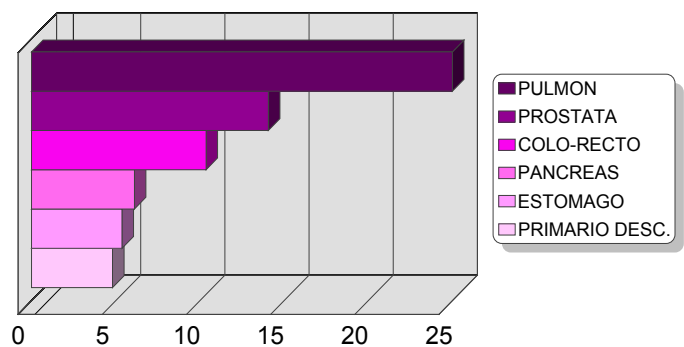
## DISTRIBUCIÓN DE CASOS Y TASAS ESPECIFICAS POR INTERVALO ETARIO Y SEXO TODOS LOS SITIOS REUNIDOS PERIODO 2009 - 2013



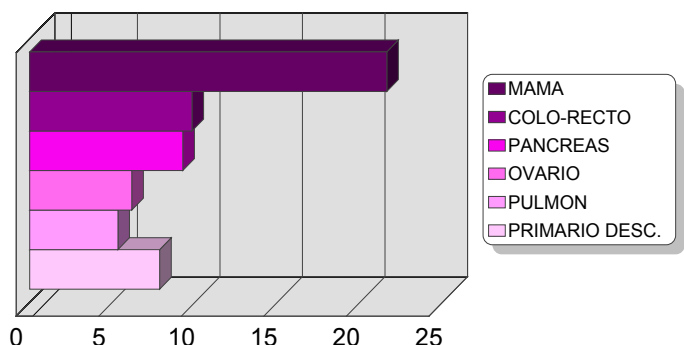
Edades	Hombres		Mujeres	
	Nº casos	Tasa Esp.	Nº casos	Tasa Esp.
0-4	0	0.00	0	0.00
5-9	0	0.00	0	0.00
10-14	0	0.00	0	0.00
15-19	2	13.96	0	0.00
20-24	2	18.55	0	0.00
25-29	1	9.35	0	0.00
30-34	3	26.74	2	17.11
35-39	2	18.47	2	18.54
40-44	5	49.83	9	85.71
45-49	15	155.12	8	76.78
50-54	22	227.39	16	166.41
55-59	33	389.38	24	267.86
60-64	63	788.49	16	190.25
65-69	83	1183.18	39	537.56
70-74	82	1374.69	46	668.12
75-79	78	1837.46	53	848.00
80-84	70	2341.14	68	1428.57
85 y más	78	3537.42	73	1680.09
Sin edad	1	1.00	0	0.00
<b>Total</b>	<b>540</b>		<b>356</b>	
Tasa Aj.		187.74		92.05
Tasa Bruta		327.75		208.83

## DISTRIBUCION PORCENTUAL DE LA MORTALIDAD LOCALIZACIONES MAS FRECUENTES PERIODO 2009 - 2013

Hombres		Casos	%
1	PULMON	135	25.00%
2	PROSTATA	76	14.07%
3	COLO-RECTO	56	10.37%
4	PANCREAS	33	6.11%
5	ESTOMAGO	29	5.37%
	PRIMARIO DESC.	26	4.81%



Mujeres		Casos	%
1	MAMA	77	21.63%
2	COLO-RECTO	35	9.83%
3	PANCREAS	33	9.27%
4	OVARIO	22	6.18%
5	PULMON	19	5.34%
	PRIMARIO DESC.	28	7.87%



# FLORIDA

## LOCALIZACIONES MAS FRECUENTES EN LAS CIUDADES Y EN LA ZONA RURAL DISTRIBUCION PORCENTUAL DE LA MORTALIDAD PERIODO 2009 - 2013

### HOMBRES

CIUDAD DE FLORIDA		
	Casos	%
PULMON	65	25.49
PROSTATA	36	14.12
COLO-RECTO	25	9.80
ESTOMAGO	14	5.49
CAVIDAD ORAL Y FARINGE	12	4.71
RIÑON	12	4.71
PANCREAS	11	4.31
OTROS	80	31.37
TOTAL	255	

CERRO COLORADO		
	Casos	%
PRIMARIO DESC.	3	21.43
ESTOMAGO	2	14.29
PULMON	2	14.29
PROSTATA	2	14.29
OTROS	5	35.71
TOTAL	14	

25 DE MAYO		
	Casos	%
PROSTATA	7	41.18
COLO-RECTO	2	11.76
PULMON	2	11.76
VEJIGA	2	11.8
OTROS	4	23.53
TOTAL	17	

CASUPA		
	Casos	%
PULMON	7	23.33
COLO-RECTO	4	13.33
PROSTATA	3	10.00
OTROS	16	53.33
TOTAL	30	

FRAY MARCOS		
	Casos	%
PULMON	10	30.30
PANCREAS	5	15.15
COLO-RECTO	4	12.12
DIGESTIVO S/E	3	9.09
PRIMARIO DESC.	3	9.09
SISTEMA NERVIOSO CENTRAL	2	6.06
OTROS	6	18.2
TOTAL	33	

25 DE AGOSTO		
	Casos	%
COLO-RECTO	4	22.22
PULMON	3	16.67
OTROS	11	61.11
TOTAL	18	

SARANDI GRANDE		
	Casos	%
PULMON	18	23.68
PROSTATA	11	14.47
PANCREAS	10	13.16
VEJIGA	9	11.84
COLO-RECTO	5	6.58
ESTOMAGO	4	5.26
RIÑON	4	5.26
OTROS	15	19.74
TOTAL	76	

CERRO CHATO		
	Casos	%
Datos agrupados en Durazno		

ZONA RURAL		
	Casos	%
PULMON	4	22.22
PROSTATA	3	16.67
COLO-RECTO	2	11.11
OTROS	9	50.00
TOTAL	18	

### MUJERES

CIUDAD DE FLORIDA		
	Casos	%
MAMA	48	23.65
PANCREAS	22	10.84
PRIMARIO DESC.	20	9.85
COLO-RECTO	15	7.39
PULMON	14	6.90
OVARIO	12	5.91
ESTOMAGO	10	4.93
LINFOMA NO HODGKIN	9	4.43
OTROS	53	26.11
TOTAL	203	

FRAY MARCOS		
	Casos	%
COLO-RECTO	4	28.57
OVARIO	2	14.29
VEJIGA	2	14.29
OTROS	6	42.86
TOTAL	14	

SARANDI GRANDE		
	Casos	%
MAMA	7	17.07
COLO-RECTO	5	12.20
OVARIO	3	7.32
RIÑON	3	7.32
PRIMARIO DESC.	3	7.32
OTROS	20	48.78
TOTAL	41	

CERRO CHATO		
	Casos	%
Datos agrupados en Durazno		

CARDAL		
	Casos	%
COLO-RECTO	3	23.08
PANCREAS	2	15.38
MAMA	2	15.38
OTROS	6	46.15
TOTAL	13	