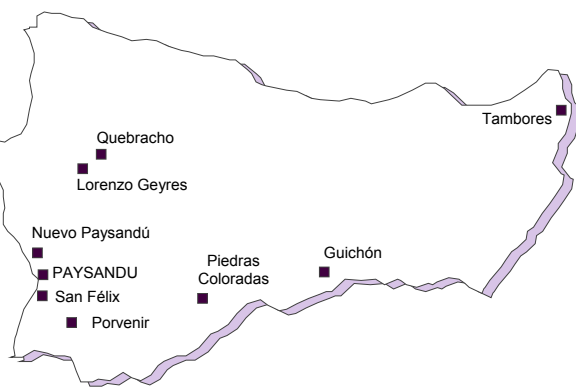
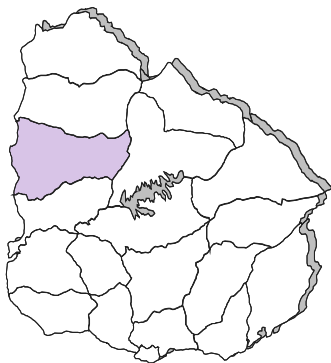


PAYSANDU

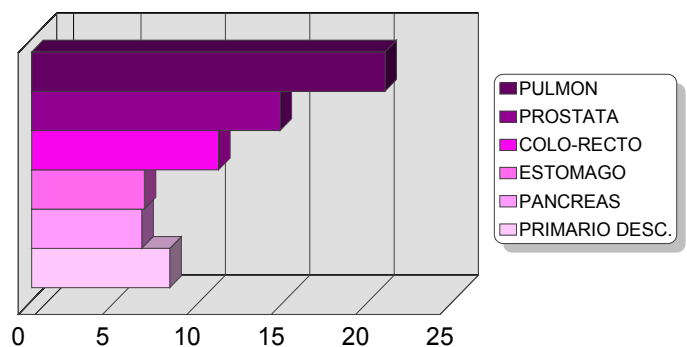
DISTRIBUCIÓN DE CASOS Y TASAS ESPECIFICAS POR INTERVALO ETARIO Y SEXO TODOS LOS SITIOS REUNIDOS PERIODO 2009 - 2013



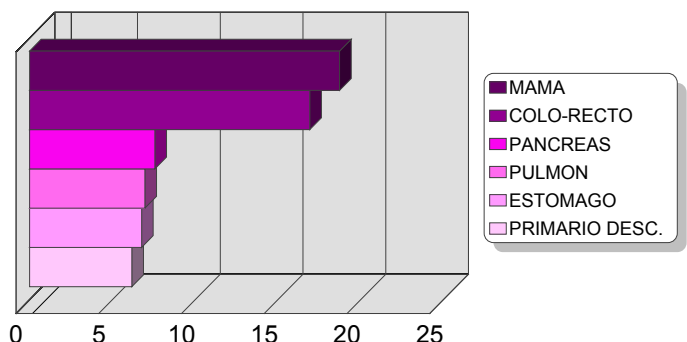
Edades	Hombres		Mujeres	
	Nº casos	Tasa Esp.	Nº casos	Tasa Esp.
0-4	0	0.00	1	4.88
5-9	4	16.43	1	4.39
10-14	0	0.00	0	0.00
15-19	0	0.00	1	4.02
20-24	1	4.82	1	5.18
25-29	1	5.30	1	5.34
30-34	4	21.50	4	21.21
35-39	5	28.33	6	32.74
40-44	10	60.22	8	46.67
45-49	14	93.24	11	70.04
50-54	23	153.33	31	189.20
55-59	51	366.91	33	228.29
60-64	49	420.60	39	298.17
65-69	88	858.12	47	400.34
70-74	118	1423.40	67	653.02
75-79	123	1947.74	87	939.02
80-84	109	2491.43	75	1147.67
85 y más	59	2226.42	89	1669.79
Sin edad	0	0.00	0	0.00
Total	659		502	
Tasa Aj.		151.10		91.54
Tasa Bruta		238.13		173.83

DISTRIBUCION PORCENTUAL DE LA MORTALIDAD LOCALIZACIONES MAS FRECUENTES PERIODO 2009 - 2013

Hombres		Casos	%
1	PULMON	138	20.94%
2	PROSTATA	97	14.72%
3	COLO-RECTO	73	11.08%
4	ESTOMAGO	44	6.68%
5	PANCREAS	43	6.53%
	PRIMARIO DESC.	54	8.19%



Mujeres		Casos	%
1	MAMA	94	18.73%
2	COLO-RECTO	85	16.93%
3	PANCREAS	38	7.57%
4	PULMON	35	6.97%
5	ESTOMAGO	34	6.77%
	PRIMARIO DESC.	31	6.18%



PAYSANDU

LOCALIZACIONES MAS FRECUENTES EN LAS CIUDADES Y EN LA ZONA RURAL DISTRIBUCION PORCENTUAL DE LA MORTALIDAD PERIODO 2009 - 2013

HOMBRES

CIUDAD DE PAYSANDU		
	Casos	%
PULMON	111	20.56
PROSTATA	72	13.33
COLO-RECTO	66	12.22
PRIMARIO DESC.	43	7.96
ESTOMAGO	36	6.67
PANCREAS	31	5.74
VEJIGA	23	4.26
RIÑON	22	4.07
OTROS	136	25.19
TOTAL	540	

PORVENIR		
	Casos	%
PULMON	5	38.46
PROSTATA	2	15.38
PRIMARIO DESC.	2	15.38
OTROS	4	30.77
TOTAL	13	

PIEDRAS COLORADAS		
	Casos	%
VESICULA Y VIAS BILIARES	2	25.00
PANCREAS	2	25.00
OTROS	4	50.00
TOTAL	8	

TAMBORES		
	Casos	%
Datos agrupados en Tacuarembó		

GUICHON		
	Casos	%
PULMON	11	28.95
PROSTATA	10	26.32
COLO-RECTO	5	13.16
PANCREAS	3	7.89
OTROS	9	23.68
TOTAL	38	

QUEBRACHO		
	Casos	%
PROSTATA	4	22.22
ESTOMAGO	3	16.67
PULMON	3	16.67
DIGESTIVO S/E	2	11.11
OTROS	6	33.3
TOTAL	18	

ZONA RURAL		
	Casos	%
PANCREAS	2	28.57
PULMON	2	28.57
OTROS	3	42.86
TOTAL	7	

MUJERES

CIUDAD DE PAYSANDU		
	Casos	%
MAMA	88	19.56
COLO-RECTO	79	17.56
PANCREAS	34	7.56
PULMON	30	6.67
PRIMARIO DESC.	29	6.44
ESTOMAGO	27	6.00
VESICULA Y VIAS BILIARES	17	3.78
OVARIO	17	3.78
LINFOMA NO HODGKIN	16	3.56
OTROS	113	25.11
TOTAL	450	

GUICHON		
	Casos	%
ESTOMAGO	3	12.00
COLO-RECTO	3	12.00
PANCREAS	3	12.00
OTROS	16	64.00
TOTAL	25	

TAMBORES		
	Casos	%
Datos agrupados en Tacuarembó		