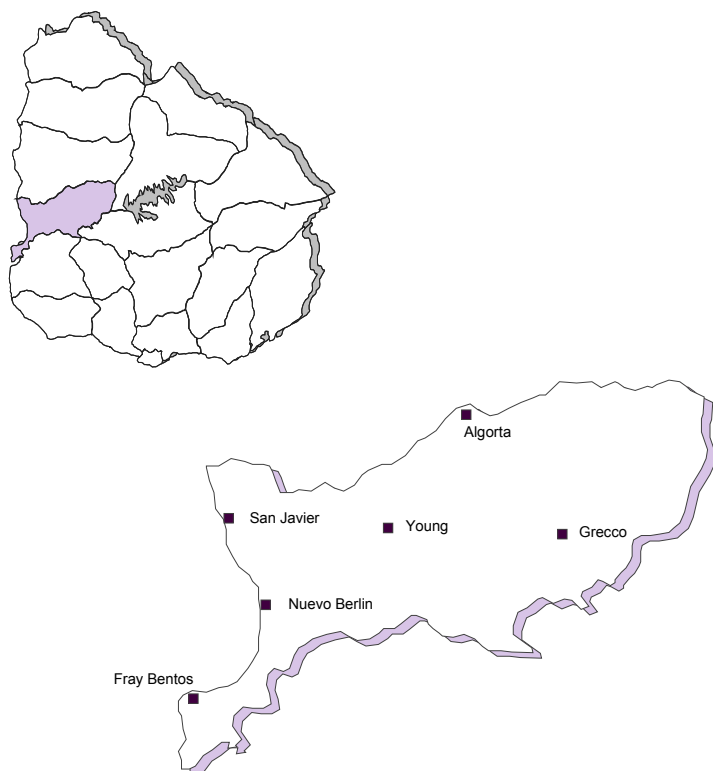


RIO NEGRO

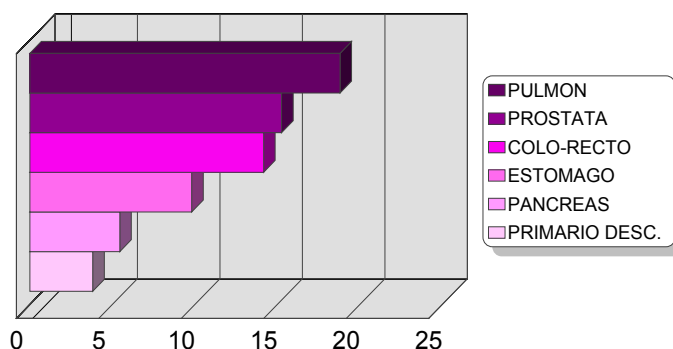
DISTRIBUCIÓN DE CASOS Y TASAS ESPECIFICAS POR INTERVALO ETARIO Y SEXO TODOS LOS SITIOS REUNIDOS PERIODO 2009 - 2013



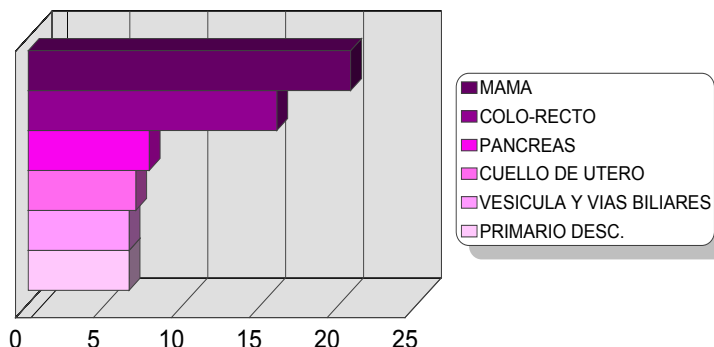
Edades	Hombres		Mujeres	
	Nº casos	Tasa Esp.	Nº casos	Tasa Esp.
0-4	2	17.57	0	0.00
5-9	2	16.70	0	0.00
10-14	1	7.52	1	8.06
15-19	2	16.52	0	0.00
20-24	1	10.89	0	0.00
25-29	1	10.71	1	11.25
30-34	0	0.00	3	29.85
35-39	4	42.69	3	33.20
40-44	3	35.44	5	59.84
45-49	6	78.18	11	148.75
50-54	22	287.58	13	191.04
55-59	28	423.60	17	247.99
60-64	40	663.90	14	229.70
65-69	55	1123.60	31	601.94
70-74	53	1341.77	36	811.72
75-79	58	1949.58	38	1059.97
80-84	50	2673.80	28	1091.62
85 y más	39	3376.62	31	1347.83
Sin edad	0	0.00	0	0.00
Total	367		232	
Tasa Aj.		185.22		103.67
Tasa Bruta		266.17		170.66

DISTRIBUCION PORCENTUAL DE LA MORTALIDAD LOCALIZACIONES MAS FRECUENTES PERIODO 2009 - 2013

Hombres		Casos	%
1	PULMON	69	18.80%
2	PROSTATA	56	15.26%
3	COLO-RECTO	52	14.17%
4	ESTOMAGO	36	9.81%
5	PANCREAS	20	5.45%
	PRIMARIO DESC.	14	3.81%



Mujeres		Casos	%
1	MAMA	48	20.69%
2	COLO-RECTO	37	15.95%
3	PANCREAS	18	7.76%
4	CUELLO DE UTERO	16	6.90%
5	VESICULA Y VIAS BILIARES	15	6.47%
	PRIMARIO DESC.	15	6.47%



RIO NEGRO

LOCALIZACIONES MAS FRECUENTES EN LAS CIUDADES Y EN LA ZONA RURAL DISTRIBUCION PORCENTUAL DE LA MORTALIDAD PERIODO 2009 - 2013

HOMBRES

FRAY BENTOS		
	Casos	%
PULMON	36	18.00
PROSTATA	30	15.00
COLO-RECTO	29	14.50
ESTOMAGO	20	10.00
ESOFAGO	9	4.50
RIÑON	8	4.00
PRIMARIO DESC.	8	4.00
OTROS	60	30.00
TOTAL	200	

NUEVO BERLIN		
	Casos	%
ESTOMAGO	4	25.00
COLO-RECTO	2	12.50
PROSTATA	2	12.50
PIEL NO MELANOMA	2	12.50
OTROS	6	37.5
TOTAL	16	

YOUNG		
	Casos	%
PULMON	23	21.10
COLO-RECTO	17	15.60
PROSTATA	14	12.84
ESTOMAGO	12	11.01
PANCREAS	9	8.26
PRIMARIO DESC.	4	3.67
OTROS	30	27.52
TOTAL	109	

SAN JAVIER		
	Casos	%
PROSTATA	6	31.58
PULMON	4	21.05
OTROS	9	47.37
TOTAL	19	

MUJERES

FRAY BENTOS		
	Casos	%
MAMA	27	20.45
COLO-RECTO	23	17.42
PANCREAS	11	8.33
PULMON	10	7.58
PRIMARIO DESC.	10	7.58
ESTOMAGO	6	4.55
VESICULA Y VIAS BILIARES	6	4.55
OTROS	39	29.55
TOTAL	132	

YOUNG		
	Casos	%
MAMA	18	22.78
COLO-RECTO	13	16.46
VESICULA Y VIAS BILIARES	9	11.39
CUELLO DE UTERO	9	11.39
PANCREAS	6	7.59
OVARIO	6	7.59
ESOFAGO	3	3.80
OTROS	15	18.99
TOTAL	79	