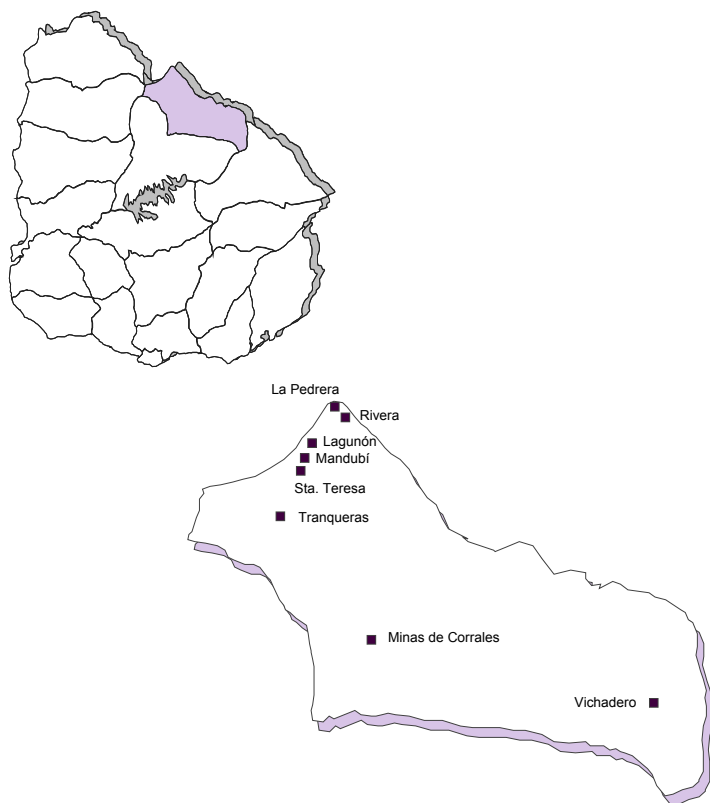


RIVERA

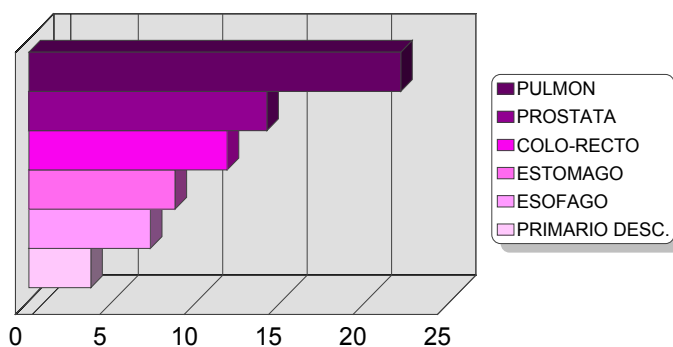
DISTRIBUCIÓN DE CASOS Y TASAS ESPECIFICAS POR INTERVALO ETARIO Y SEXO TODOS LOS SITIOS REUNIDOS PERIODO 2009 - 2013



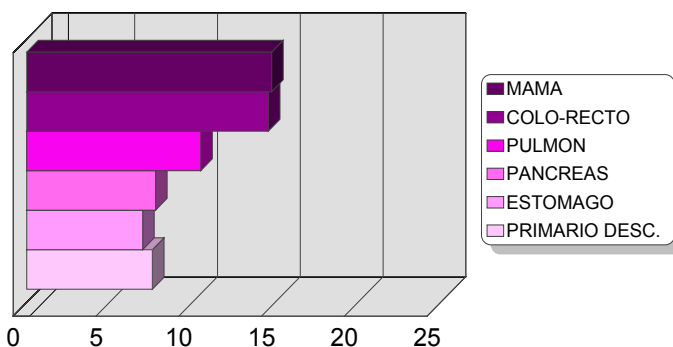
Edades	Hombres		Mujeres	
	Nº casos	Tasa Esp.	Nº casos	Tasa Esp.
0-4	1	5.06	0	0.00
5-9	1	4.55	0	0.00
10-14	0	0.00	0	0.00
15-19	2	8.07	2	8.53
20-24	3	16.99	0	0.00
25-29	2	12.39	1	6.04
30-34	2	12.39	3	16.92
35-39	6	40.60	6	36.56
40-44	6	38.73	12	69.55
45-49	16	98.40	30	180.72
50-54	48	316.62	28	177.61
55-59	52	431.71	43	337.78
60-64	71	689.32	55	472.91
65-69	85	1016.14	44	441.55
70-74	111	1536.33	52	595.31
75-79	118	2304.69	81	1082.89
80-84	83	2837.61	74	1414.91
85 y más	73	3753.21	82	1740.98
Sin edad	1	1.00	1	1.00
Total	681		514	
Tasa Aj.		193.43		112.54
Tasa Bruta		270.35		193.62

DISTRIBUCION PORCENTUAL DE LA MORTALIDAD LOCALIZACIONES MAS FRECUENTES PERIODO 2009 - 2013

Hombres		Casos	%
1	PULMON	150	22.03%
2	PROSTATA	96	14.10%
3	COLO-RECTO	80	11.75%
4	ESTOMAGO	59	8.66%
5	ESOFAGO	49	7.20%
	PRIMARIO DESC.	25	3.67%



Mujeres		Casos	%
1	MAMA	76	14.79%
2	COLO-RECTO	75	14.59%
3	PULMON	54	10.51%
4	PANCREAS	40	7.78%
5	ESTOMAGO	36	7.00%
	PRIMARIO DESC.	39	7.59%



LOCALIZACIONES MAS FRECUENTES EN LAS CIUDADES Y EN LA ZONA RURAL DISTRIBUCION PORCENTUAL DE LA MORTALIDAD PERIODO 2009 - 2013

HOMBRES

CIUDAD DE RIVERA		
	Casos	%
PULMON	125	23.19
PROSTATA	70	12.99
COLO-RECTO	64	11.87
ESTOMAGO	48	8.91
ESOFAGO	39	7.24
VEJIGA	29	5.38
RIÑON	25	4.64
PANCREAS	21	3.90
OTROS	118	21.89
TOTAL	539	

VICHADERO		
	Casos	%
PROSTATA	5	20.00
COLO-RECTO	3	12.00
VEJIGA	3	12.00
PRIMARIO DESC.	3	12.00
OTROS	11	44.00
TOTAL	25	

ZONA RURAL		
	Casos	%
ESTOMAGO	3	17.65
PULMON	3	17.65
PROSTATA	2	11.76
OTROS	9	52.94
TOTAL	17	

MINAS DE CORRALES		
	Casos	%
PROSTATA	11	29.73
PULMON	8	21.62
COLO-RECTO	6	16.22
PRIMARIO DESC.	4	10.81
LEUCEMIA	2	5.41
OTROS	6	16.22
TOTAL	37	

TRANQUERAS		
	Casos	%
PULMON	11	20.00
COLO-RECTO	7	12.73
ESOFAGO	6	10.91
PROSTATA	6	10.91
ESTOMAGO	5	9.09
OTROS	20	36.36
TOTAL	55	

MUJERES

CIUDAD DE RIVERA		
	Casos	%
COLO-RECTO	62	14.22
MAMA	62	14.22
PULMON	48	11.01
PRIMARIO DESC.	34	7.80
PANCREAS	31	7.11
ESTOMAGO	30	6.88
CUELLO DE UTERO	21	4.82
ESOFAGO	17	3.90
OTROS	131	30.05
TOTAL	436	

VICHADERO		
	Casos	%
COLO-RECTO	4	17.39
MAMA	4	17.39
PULMON	3	13.04
OTROS	12	52.17
TOTAL	23	

MINAS DE CORRALES		
	Casos	%
ESTOMAGO	2	16.67
PANCREAS	2	16.67
MAMA	2	16.67
LINFOMA NO HODGKIN	2	16.67
OTROS	4	33.33
TOTAL	12	

TRANQUERAS		
	Casos	%
COLO-RECTO	6	18.18
PANCREAS	5	15.15
MAMA	5	15.15
CUELLO DE UTERO	3	9.09
PRIMARIO DESC.	3	9.09
OTROS	11	33.33
TOTAL	33	