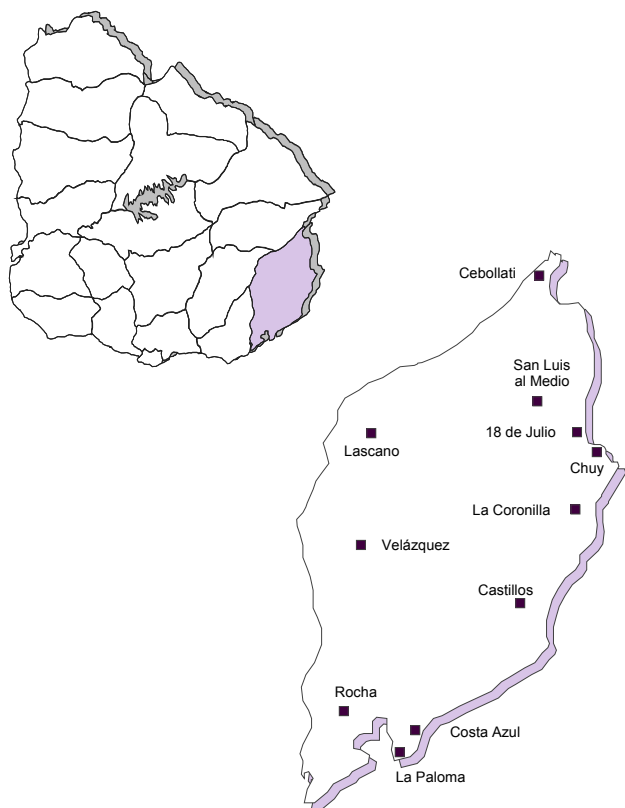


# ROCHA

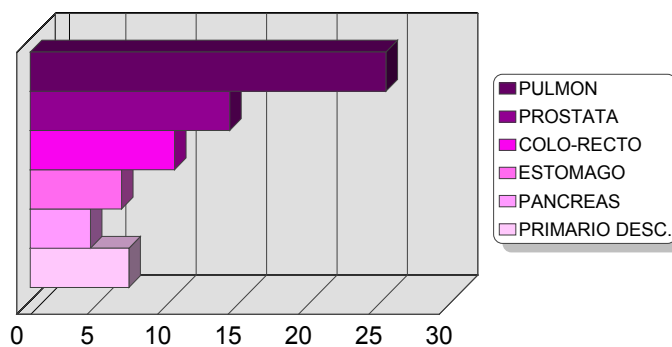
## DISTRIBUCIÓN DE CASOS Y TASAS ESPECIFICAS POR INTERVALO ETARIO Y SEXO TODOS LOS SITIOS REUNIDOS PERIODO 2009 - 2013



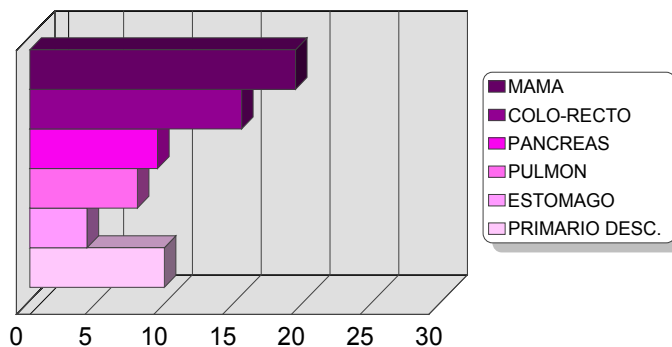
Edades	Hombres		Mujeres	
	Nº casos	Tasa Esp.	Nº casos	Tasa Esp.
0-4	0	0.00	0	0.00
5-9	2	15.66	1	8.33
10-14	2	13.73	1	7.24
15-19	0	0.00	0	0.00
20-24	0	0.00	0	0.00
25-29	4	38.44	4	37.93
30-34	4	34.72	3	24.55
35-39	8	70.21	8	66.39
40-44	7	63.26	6	54.60
45-49	11	108.32	18	174.25
50-54	27	269.46	18	183.21
55-59	33	394.50	36	373.44
60-64	66	777.84	38	423.87
65-69	89	1183.51	41	518.00
70-74	100	1709.40	37	526.32
75-79	79	1874.26	58	1008.70
80-84	74	2383.25	59	1202.85
85 y más	78	4031.01	81	2012.42
Sin edad	2	2.00	0	0.00
<b>Total</b>	<b>586</b>		<b>409</b>	
Tasa Aj.		203.34		116.99
Tasa Bruta		352.28		234.93

## DISTRIBUCION PORCENTUAL DE LA MORTALIDAD LOCALIZACIONES MAS FRECUENTES PERIODO 2009 - 2013

Mujeres	Casos	%
1 PULMON	148	25.26%
2 PROSTATA	83	14.16%
3 COLO-RECTO	60	10.24%
4 ESTOMAGO	38	6.48%
5 PANCREAS	25	4.27%
PRIMARIO DESC.	41	7.00%



Hombres	Casos	%
1 MAMA	79	19.32%
2 COLO-RECTO	63	15.40%
3 PANCREAS	38	9.29%
4 PULMON	32	7.82%
5 ESTOMAGO	17	4.16%
PRIMARIO DESC.	40	9.78%



# ROCHA

## LOCALIZACIONES MAS FRECUENTES EN LAS CIUDADES Y EN LA ZONA RURAL DISTRIBUCION PORCENTUAL DE LA MORTALIDAD PERIODO 2009 - 2013

### HOMBRES

CIUDAD DE ROCHA		
	Casos	%
PULMON	54	22.78
PROSTATA	37	15.61
COLO-RECTO	21	8.86
PRIMARIO DESC.	17	7.17
ESTOMAGO	13	5.49
PANCREAS	13	5.49
VEJIGA	11	4.64
OTROS	71	29.96
TOTAL	237	

CASTILLOS		
	Casos	%
PULMON	28	31.46
PROSTATA	12	13.48
COLO-RECTO	7	7.87
PRIMARIO DESC.	7	7.87
CAVIDAD ORAL Y FARINGE	5	5.62
ESTOMAGO	5	5.62
OTROS	25	28.1
TOTAL	89	

LASCANO		
	Casos	%
PULMON	20	29.85
COLO-RECTO	9	13.43
PROSTATA	6	8.96
PRIMARIO DESC.	5	7.46
CAVIDAD ORAL Y FARINGE	4	5.97
ESTOMAGO	3	4.48
VEJIGA	3	4.48
OTROS	17	25.37
TOTAL	67	

CHUY		
	Casos	%
PULMON	22	24.18
PROSTATA	14	15.38
COLO-RECTO	9	9.89
ESTOMAGO	8	8.79
RIÑON	6	6.59
PRIMARIO DESC.	5	5.49
OTROS	27	29.67
TOTAL	91	

LA PALOMA		
	Casos	%
ESTOMAGO	4	14.29
COLO-RECTO	4	14.29
PULMON	4	14.29
PROSTATA	4	14.29
PRIMARIO DESC.	4	14.29
OTROS	8	28.57
TOTAL	28	

VELAZQUEZ		
	Casos	%
PULMON	4	30.77
RIÑON	2	15.38
LEUCEMIA	2	15.38
OTROS	5	38.46
TOTAL	13	

### MUJERES

CIUDAD DE ROCHA		
	Casos	%
MAMA	32	17.58
COLO-RECTO	28	15.38
PANCREAS	21	11.54
PRIMARIO DESC.	12	6.59
PULMON	11	6.04
ESTOMAGO	7	3.85
UTERO S/E	7	3.85
OTROS	64	35.16
TOTAL	182	

CASTILLOS		
	Casos	%
MAMA	12	25.53
COLO-RECTO	6	12.77
PANCREAS	6	12.77
PULMON	5	10.64
VEJIGA	3	6.38
PRIMARIO DESC.	3	6.38
OTROS	12	25.53
TOTAL	47	

CHUY		
	Casos	%
COLO-RECTO	13	20.97
MAMA	11	17.74
PRIMARIO DESC.	8	12.90
PULMON	5	8.06
CUELLO DE UTERO	4	6.45
OTROS	21	33.87
TOTAL	62	

LASCANO		
	Casos	%
MAMA	17	29.31
PRIMARIO DESC.	8	13.79
COLO-RECTO	7	12.07
PANCREAS	5	8.62
ESTOMAGO	4	6.90
PULMON	4	6.90
OTROS	13	22.41
TOTAL	58	