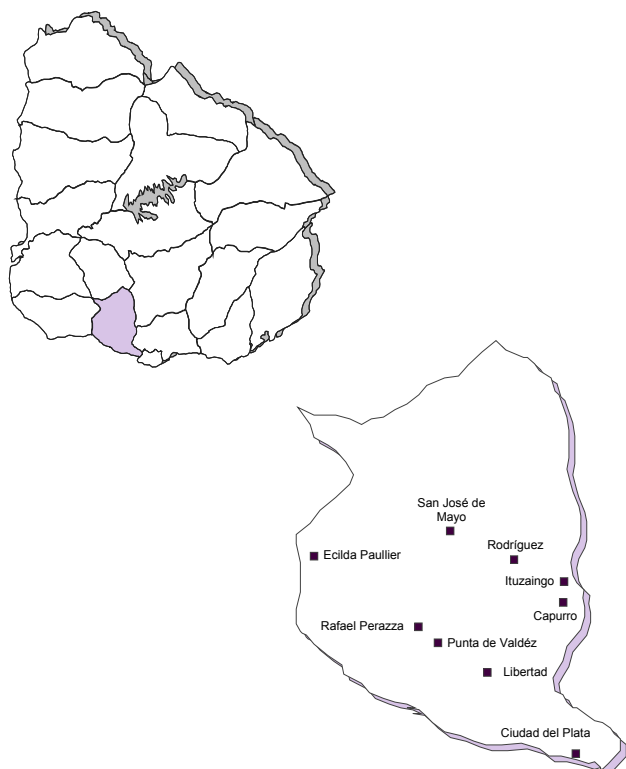


SAN JOSE

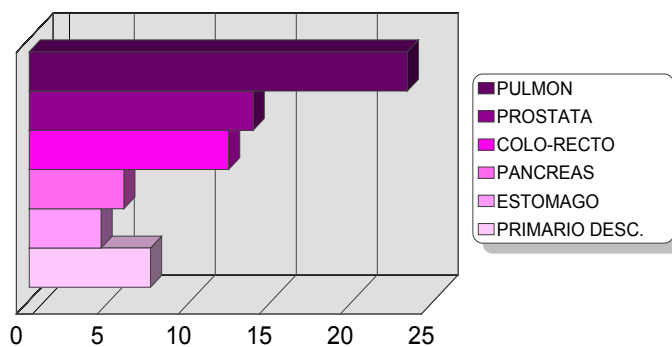
DISTRIBUCIÓN DE CASOS Y TASAS ESPECIFICAS POR INTERVALO ETARIO Y SEXO TODOS LOS SITIOS REUNIDOS PERIODO 2009 - 2013



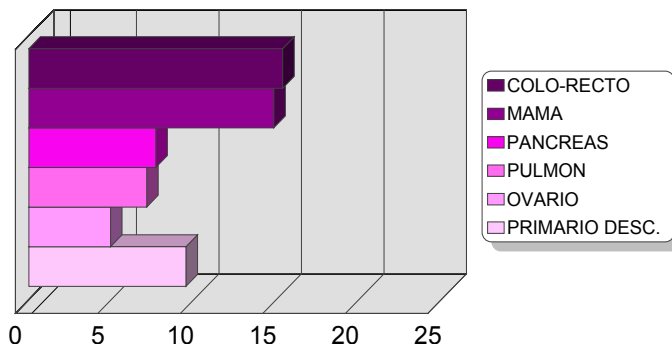
Edades	Hombres		Mujeres	
	Nº casos	Tasa Esp.	Nº casos	Tasa Esp.
0-4	1	5.25	1	5.45
5-9	0	0.00	1	5.00
10-14	0	0.00	0	0.00
15-19	1	4.49	0	0.00
20-24	2	9.97	1	5.50
25-29	3	15.31	3	16.82
30-34	4	19.48	6	30.61
35-39	2	9.64	11	58.06
40-44	9	56.44	10	63.98
45-49	19	119.08	21	129.71
50-54	41	265.46	22	142.35
55-59	73	505.02	34	230.04
60-64	83	656.91	45	347.09
65-69	111	1096.30	62	567.77
70-74	122	1495.10	60	592.01
75-79	116	1890.79	100	1165.50
80-84	112	2890.32	84	1338.65
85 y más	89	3384.03	85	1629.91
Sin edad	0	0.00	0	0.00
Total	788		546	
Tasa Aj.		188.16		105.45
Tasa Bruta		291.89		201.06

DISTRIBUCION PORCENTUAL DE LA MORTALIDAD LOCALIZACIONES MAS FRECUENTES PERIODO 2009 - 2013

Hombres	Casos	%
1 PULMON	184	23.35%
2 PROSTATA	109	13.83%
3 COLO-RECTO	97	12.31%
4 PANCREAS	46	5.84%
5 ESTOMAGO	35	4.44%
PRIMARIO DESC.	59	7.49%



Mujeres	Casos	%
1 COLO-RECTO	84	15.38%
2 MAMA	81	14.84%
3 PANCREAS	42	7.69%
4 PULMON	39	7.14%
5 OVARIO	27	4.95%
PRIMARIO DESC.	52	9.52%



SAN JOSE

LOCALIZACIONES MAS FRECUENTES EN LAS CIUDADES Y EN LA ZONA RURAL DISTRIBUCION PORCENTUAL DE LA MORTALIDAD PERIODO 2009 - 2013

HOMBRES

SAN JOSE DE MAYO		
	Casos	%
PULMON	66	20.56
PROSTATA	42	13.08
COLO-RECTO	39	12.15
PRIMARIO DESC.	29	9.03
CAVIDAD ORAL Y FARINGE	16	4.98
ESOFAGO	16	4.98
PANCREAS	15	4.67
ESTOMAGO	13	4.05
OTROS	85	26.48
TOTAL	321	

ECILDA PAULLIER		
	Casos	%
PROSTATA	12	40.00
PULMON	7	23.33
COLO-RECTO	3	10.00
ESTOMAGO	2	6.67
OTROS	6	20.00
TOTAL	30	

VILLA RODRIGUEZ		
	Casos	%
COLO-RECTO	8	22.86
PROSTATA	6	17.14
PULMON	4	11.43
PANCREAS	3	8.57
OTROS	14	40.00
TOTAL	35	

ITUZAINGO		
	Casos	%
COLO-RECTO	3	23.08
PULMON	3	23.08
PRIMARIO DESC.	2	15.38
OTROS	5	38.46
PRIMARIO DESC.	13	

LIBERTAD		
	Casos	%
PULMON	23	20.54
PROSTATA	17	15.18
COLO-RECTO	14	12.50
PANCREAS	9	8.04
CAVIDAD ORAL Y FARINGE	6	5.36
PRIMARIO DESC.	5	4.46
ESTOMAGO	4	3.57
HIGADO	4	3.57
OTROS	30	26.79
TOTAL	112	

RAFAEL PERAZZA		
	Casos	%
PULMON	4	50.00
PROSTATA	2	25.00
OTROS	2	25.00
TOTAL	8	

PUNTAS DE VALDEZ		
	Casos	%
COLO-RECTO	3	37.50
OTROS	5	62.50
TOTAL	8	

CIUDAD DEL PLATA		
	Casos	%
PULMON	38	26.57
PRIMARIO DESC.	16	11.19
PROSTATA	14	9.79
COLO-RECTO	11	7.69
PANCREAS	10	6.99
ESTOMAGO	8	5.59
CAVIDAD ORAL Y FARINGE	7	4.90
VEJIGA	6	4.20
OTROS	33	23.08
TOTAL	143	

ZONA RURAL		
	Casos	%
PULMON	12	26.67
COLO-RECTO	7	15.56
PROSTATA	5	11.11
PANCREAS	4	8.89
SISTEMA NERVIOSO CENTRAL	3	6.67
OTROS	14	31.11
TOTAL	45	

MUJERES

SAN JOSE DE MAYO		
	Casos	%
MAMA	42	16.67
COLO-RECTO	33	13.10
PRIMARIO DESC.	26	10.32
PANCREAS	23	9.13
PULMON	19	7.54
OVARIO	11	4.37
CUELLO DE UTERO	10	3.97
OTROS	88	34.92
TOTAL	252	

RAFAEL PERAZZA		
	Casos	%
PANCREAS	3	23.08
PRIMARIO DESC.	3	23.08
OTROS	7	53.85
TOTAL	13	

VILLA RODRIGUEZ		
	Casos	%
COLO-RECTO	3	16.67
OVARIO	3	16.67
OTROS	12	66.67
TOTAL	18	

LIBERTAD		
	Casos	%
COLO-RECTO	19	29.23
MAMA	10	15.38
PRIMARIO DESC.	5	7.69
OVARIO	4	6.15
LEUCEMIA	4	6.15
OTROS	23	35.38
TOTAL	65	

ECILDA PAULLIER		
	Casos	%
PULMON	4	21.05
MAMA	2	10.53
CUELLO DE UTERO	2	10.53
OVARIO	2	10.53
OTROS	9	47.37
TOTAL	19	

CIUDAD DEL PLATA		
	Casos	%
COLO-RECTO	19	17.12
MAMA	19	17.12
PRIMARIO DESC.	11	9.91
CUELLO DE UTERO	9	8.11
PULMON	8	7.21
ESOFAGO	7	6.31
OTROS	38	34.23
TOTAL	111	

ZONA RURAL		
	Casos	%
COLO-RECTO	4	23.53
LINFOMA NO HODGKIN	4	23.53
VESICULA Y VIAS BILIARES	3	17.65
PRIMARIO DESC.	3	17.65
OTROS	3	17.65
TOTAL	17	