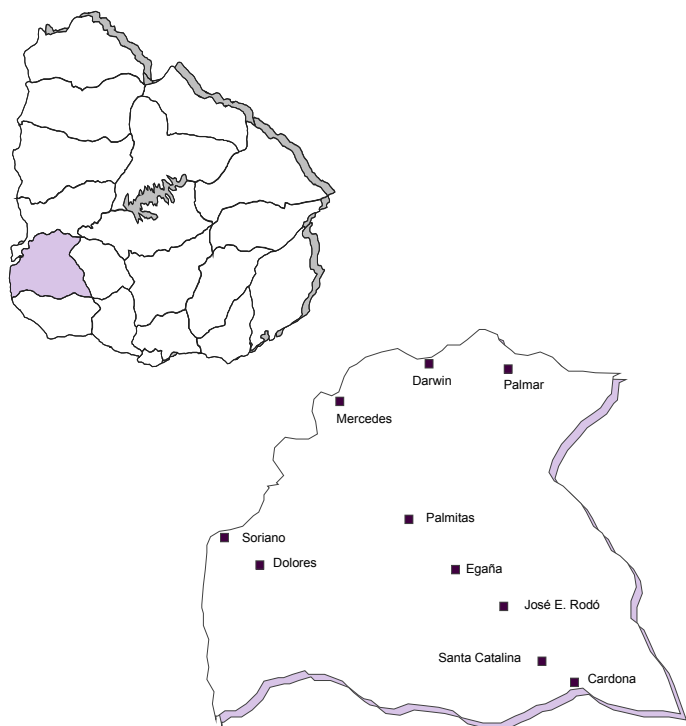


# SORIANO

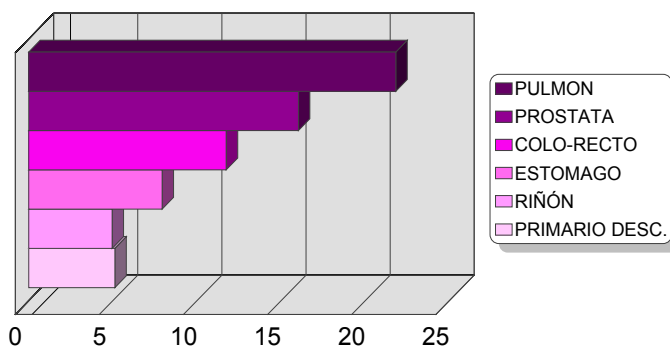
## DISTRIBUCIÓN DE CASOS Y TASAS ESPECIFICAS POR INTERVALO ETARIO Y SEXO TODOS LOS SITIOS REUNIDOS PERIODO 2009 - 2013



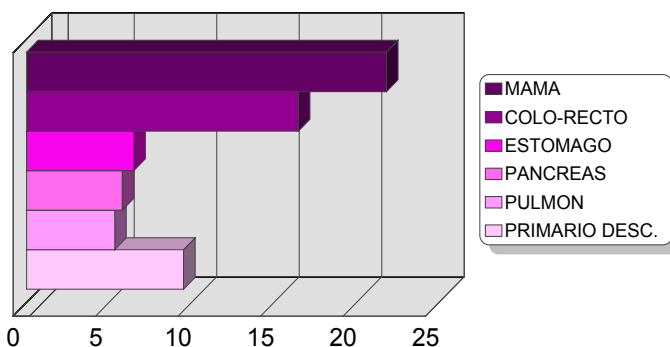
Edades	Hombres		Mujeres	
	Nº casos	Tasa Esp.	Nº casos	Tasa Esp.
0-4	0	0.00	0	0.00
5-9	0	0.00	0	0.00
10-14	4	21.70	0	0.00
15-19	0	0.00	0	0.00
20-24	2	15.11	1	8.04
25-29	1	7.27	0	0.00
30-34	2	13.79	4	27.84
35-39	6	45.99	6	46.26
40-44	6	50.34	7	59.45
45-49	12	103.63	18	151.64
50-54	31	262.27	29	238.49
55-59	55	499.77	24	210.43
60-64	65	636.32	34	328.82
65-69	74	914.14	41	498.48
70-74	98	1519.38	55	722.73
75-79	94	1773.59	72	1050.33
80-84	82	2352.94	70	1312.09
85 y más	73	3364.06	70	1473.68
Sin edad	0	0.00	0	0.00
<b>Total</b>	<b>605</b>	<b>0.00</b>	<b>431</b>	<b>0.00</b>
Tasa Aj.	0	179.26		105.09
Tasa Bruta	0	296.19		206.51

## DISTRIBUCION PORCENTUAL DE LA MORTALIDAD LOCALIZACIONES MAS FRECUENTES PERIODO 2009 - 2013

Hombres		Casos	%
1	PULMON	132	21.82%
2	PROSTATA	97	16.03%
3	COLO-RECTO	71	11.74%
4	ESTOMAGO	48	7.93%
5	RIÑÓN	30	4.96%
	PRIMARIO DESC.	31	5.12%



Mujeres		Casos	%
1	MAMA	94	21.81%
2	COLO-RECTO	71	16.47%
3	ESTOMAGO	28	6.50%
4	PANCREAS	25	5.80%
5	PULMON	23	5.34%
	PRIMARIO DESC.	41	9.51%



# SORIANO

## LOCALIZACIONES MAS FRECUENTES EN LAS CIUDADES Y EN LA ZONA RURAL DISTRIBUCION PORCENTUAL DE LA MORTALIDAD PERIODO 2009 - 2013

### HOMBRES

MERCEDES		
	Casos	%
PULMON	60	20.13
PROSTATA	49	16.44
COLO-RECTO	31	10.40
ESTOMAGO	27	9.06
PANCREAS	14	4.70
RIÑON	14	4.70
PRIMARIO DESC.	14	4.70
LEUCEMIA	12	4.03
OTROS	77	25.84
TOTAL	298	

CARDONA		
	Casos	%
ESOFAGO	15	22.73
PROSTATA	13	19.70
COLO-RECTO	9	13.64
CAVIDAD ORAL Y FARINGE	5	7.58
PRIMARIO DESC.	5	7.58
VEJIGA	4	6.06
OTROS	15	22.73
TOTAL	66	

SANTA CATALINA		
	Casos	%
PULMON	5	33.33
COLO-RECTO	2	13.33
PROSTATA	2	13.33
RIÑON	2	13.33
OTROS	4	26.67
TOTAL	15	

JOSE ENRIQUE RODO		
	Casos	%
PROSTATA	4	22.22
PULMON	3	16.67
VESICULA Y VIAS BILIARES	2	11.11
OTROS	9	50.00
TOTAL	18	

DOLORES		
	Casos	%
PULMON	33	21.43
COLO-RECTO	21	13.64
PROSTATA	20	12.99
ESTOMAGO	14	9.09
PRIMARIO DESC.	10	6.49
CAVIDAD ORAL Y FARINGE	8	5.19
OTROS	48	31.17
TOTAL	154	

PALMITAS		
	Casos	%
PULMON	4	23.53
PROSTATA	4	23.53
RIÑON	3	17.65
COLO-RECTO	2	11.76
OTROS	4	23.53
TOTAL	17	

ZONA RURAL		
	Casos	%
PULMON	6	37.50
CAVIDAD ORAL Y FARINGE	3	18.75
ESTOMAGO	2	12.50
COLO-RECTO	2	12.50
OTROS	3	18.75
TOTAL	16	

### MUJERES

MERCEDES		
	Casos	%
MAMA	62	25.00
COLO-RECTO	38	15.32
PRIMARIO DESC.	26	10.48
ESTOMAGO	13	5.24
PANCREAS	12	4.84
PULMON	12	4.84
CUELLO DE UTERO	10	4.03
OVARIO	9	3.63
OTROS	66	26.61
TOTAL	248	

CARDONA		
	Casos	%
MAMA	11	23.91
COLO-RECTO	6	13.04
ESOFAGO	4	8.70
PULMON	4	8.70
ESTOMAGO	3	6.52
PANCREAS	3	6.52
LINFOMA NO HODGKIN	3	6.52
OTROS	12	26.09
TOTAL	46	

DOLORES		
	Casos	%
COLO-RECTO	21	22.58
MAMA	15	16.13
ESTOMAGO	9	9.68
PRIMARIO DESC.	9	9.68
PANCREAS	7	7.53
LEUCEMIA	5	5.38
VESICULA Y VIAS BILIARES	4	4.30
PULMON	4	4.30
OTROS	19	20.43
TOTAL	93	

ZONA RURAL		
	Casos	%
CUERPO DE UTERO	3	42.86
COLO-RECTO	2	28.57
OTROS	2	28.57
TOTAL	7	