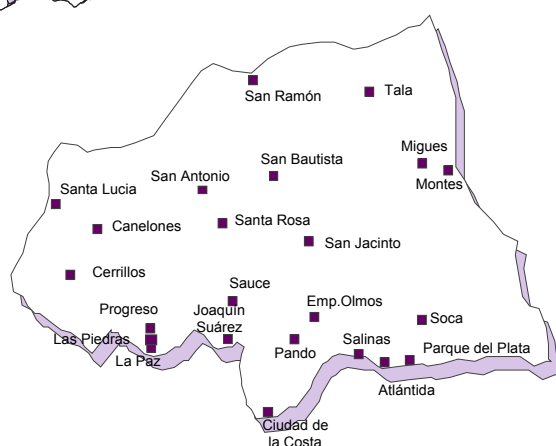
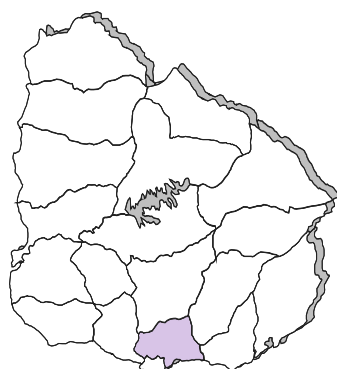


# CANELONES

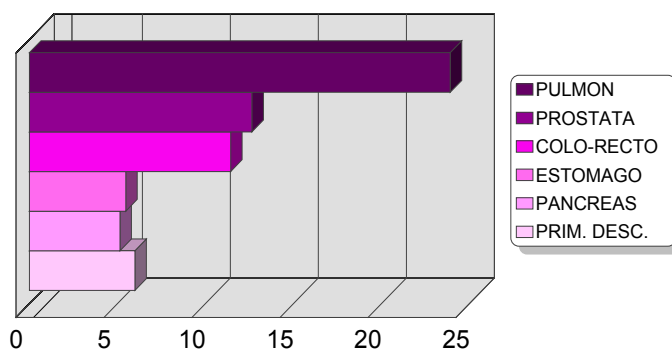
## DISTRIBUCIÓN DE CASOS Y TASAS ESPECIFICAS POR INTERVALO ETARIO Y SEXO TODOS LOS SITIOS REUNIDOS PERIODO 2009 - 2013



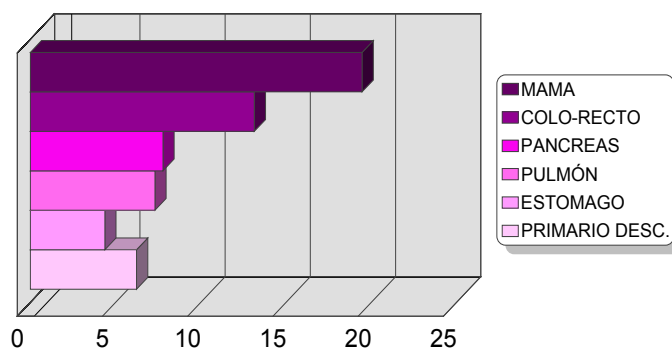
Edades	Hombres		Mujeres	
	Nº casos	Tasa Esp.	Nº casos	Tasa Esp.
0-4	6	6.55	5	5.62
5-9	1	0.98	3	3.07
10-14	3	2.77	3	2.89
15-19	2	1.83	6	5.87
20-24	4	4.27	4	4.32
25-29	8	9.42	8	9.14
30-34	15	16.63	12	12.79
35-39	27	29.79	25	26.04
40-44	48	57.73	42	48.80
45-49	72	91.46	80	96.40
50-54	161	213.27	125	160.70
55-59	239	367.35	155	222.89
60-64	364	672.83	213	351.80
65-69	445	988.34	250	462.83
70-74	519	1412.05	265	568.12
75-79	557	1997.13	334	852.69
80-84	464	2627.41	360	1156.63
85 y más	372	3333.33	422	1697.17
Sin edad	1	1.00	1	1.00
<b>Total</b>	<b>3308</b>		<b>2313</b>	
Tasa Aj.		174.07		92.96
Tasa Bruta		261.39		173.22

## DISTRIBUCION PORCENTUAL DE LA MORTALIDAD LOCALIZACIONES MAS FRECUENTES PERIODO 2009 - 2013

Hombres		Casos	%
1	PULMON	791	23.91%
2	PROSTATA	418	12.64%
3	COLO-RECTO	378	11.43%
4	ESTOMAGO	181	5.47%
5	PANCREAS	170	5.14%
	PRIMARIO DESC.	198	5.99%



Mujeres		Casos	%
1	MAMA	450	19.46%
2	COLO-RECTO	304	13.14%
3	PANCREAS	180	7.78%
4	PULMÓN	169	7.31%
5	ESTOMAGO	101	4.37%
	PRIMARIO DESC.	144	6.23%



# CANELONES

## LOCALIZACIONES MAS FRECUENTES EN LAS CIUDADES Y EN LA ZONA RURAL DISTRIBUCION PORCENTUAL DE LA MORTALIDAD PERIODO 2009 - 2013

### HOMBRES

CIUDAD DE CANELONES		
	Casos	%
PULMON	50	22.73
COLO-RECTO	26	11.82
PROSTATA	19	8.64
VEJIGA	19	8.64
PANCREAS	14	6.36
ESTOMAGO	11	5.00
RIÑON	11	5.00
PRIMARIO DESC.	11	5.00
OTROS	59	26.82
TOTAL	220	

SANTA LUCIA		
	Casos	%
PULMON	36	25.53
PROSTATA	24	17.02
PRIMARIO DESC.	12	8.51
COLO-RECTO	11	7.80
VEJIGA	11	7.80
PANCREAS	7	4.96
CAVIDAD ORAL Y FARINGE	5	3.55
ESOFAGO	5	3.55
OTROS	30	21.28
TOTAL	141	

JOAQUIN SUAREZ		
	Casos	%
PULMON	9	18.37
PROSTATA	7	14.29
ESTOMAGO	6	12.24
LINFOMA NO HODGKIN	5	10.20
COLO-RECTO	4	8.16
CAVIDAD ORAL Y FARINGE	3	6.12
PRIMARIO DESC.	3	6.12
OTROS	12	24.49
TOTAL	49	

SAN RAMON		
	Casos	%
PROSTATA	13	22.41
COLO-RECTO	8	13.79
PULMON	6	10.34
PRIMARIO DESC.	4	6.90
OTROS	27	46.55
TOTAL	58	

LAS PIEDRAS		
	Casos	%
PULMON	124	24.41
PROSTATA	57	11.22
COLO-RECTO	45	8.86
PANCREAS	39	7.68
PRIMARIO DESC.	35	6.89
ESTOMAGO	32	6.30
VEJIGA	22	4.33
ESOFAGO	21	4.13
OTROS	133	26.18
TOTAL	508	

CIUDAD DE LA COSTA		
	Casos	%
PULMON	128	22.90
PROSTATA	83	14.85
COLO-RECTO	71	12.70
PRIMARIO DESC.	32	5.72
VEJIGA	30	5.37
ESTOMAGO	26	4.65
PANCREAS	23	4.11
RIÑON	23	4.11
OTROS	143	25.58
TOTAL	559	

PANDO		
	Casos	%
PULMON	55	24.55
COLO-RECTO	38	16.96
PROSTATA	25	11.16
ESOFAGO	14	6.25
PRIMARIO DESC.	13	5.80
PANCREAS	11	4.91
ESTOMAGO	10	4.46
SISTEMA NERVIOSO CENTRAL	8	3.57
OTROS	50	22.32
TOTAL	224	

SAUCE		
	Casos	%
PULMON	18	18.95
COLO-RECTO	16	16.84
ESTOMAGO	7	7.37
PRIMARIO DESC.	7	7.37
PROSTATA	6	6.32
OTROS	41	43.16
TOTAL	95	

PARQUE DEL PLATA		
	Casos	%
COLO-RECTO	9	21.43
ESTOMAGO	4	9.52
PULMON	4	9.52
LARINGE	3	7.14
PROSTATA	3	7.14
SISTEMA NERVIOSO CENTRAL	3	7.14
MELANOMA	3	7.14
OTROS	13	30.95
TOTAL	42	

TALA		
	Casos	%
PULMON	19	26.39
PROSTATA	8	11.11
COLO-RECTO	7	9.72
LINFOMA NO HODGKIN	6	8.33
ESOFAGO	4	5.56
ESTOMAGO	4	5.56
SISTEMA NERVIOSO CENTRAL	3	4.17
PRIMARIO DESC.	3	4.17
OTROS	18	25.00
TOTAL	72	

TOLEDO		
	Casos	%
PULMON	20	21.28
PROSTATA	16	17.02
PRIMARIO DESC.	12	12.77
COLO-RECTO	10	10.64
CAVIDAD ORAL Y FARINGE	6	6.38
OTROS	30	31.91
TOTAL	94	

PROGRESO		
	Casos	%
PULMON	21	20.79
ESTOMAGO	11	10.89
PROSTATA	11	10.89
COLO-RECTO	9	8.91
OTROS	49	48.51
TOTAL	101	

LA PAZ		
	Casos	%
PULMON	39	27.27
COLO-RECTO	18	12.59
PROSTATA	18	12.59
ESTOMAGO	11	7.69
PANCREAS	7	4.90
PRIMARIO DESC.	6	4.20
VEJIGA	5	3.50
OTROS	39	27.27
TOTAL	143	

SANTA ROSA		
	Casos	%
PROSTATA	9	18.75
PULMON	8	16.67
COLO-RECTO	4	8.33
ESTOMAGO	3	6.25
PRIMARIO DESC.	3	6.25
LEUCEMIA	3	6.25
LINFOMA NO HODGKIN	3	6.25
OTROS	15	31.25
TOTAL	48	

ATLANTIDA		
	Casos	%
PULMON	7	22.58
PROSTATA	3	9.68
ESTOMAGO	2	6.45
COLO-RECTO	2	6.45
VEJIGA	2	6.45
SISTEMA NERVIOSO CENTRAL	2	6.45
PRIMARIO DESC.	2	6.45
LEUCEMIA	2	6.45
MELANOMA	2	6.45
OTROS	7	22.58
TOTAL	31	

ZONA RURAL		
	Casos	%
PULMON	30	21.90
PROSTATA	20	14.60
COLO-RECTO	12	8.76
ESTOMAGO	10	7.30
PANCREAS	10	7.30
CAVIDAD ORAL Y FARINGE	9	6.57
PRIMARIO DESC.	8	5.84
OTROS	38	27.74
TOTAL	137	

### MUJERES

CIUDAD DE CANELONES		
	Casos	%
MAMA	32	20.00
COLO-RECTO	20	12.50
PANCREAS	12	7.50
PULMON	11	6.88
PRIMARIO DESC.	10	6.25
CUERPO DE UTERO	9	5.63
CUELLO DE UTERO	7	4.38
OTROS	59	36.88
TOTAL	160	

ATLANTIDA		
	Casos	%
MAMA	6	20.69
ESTOMAGO	4	13.79
COLO-RECTO	4	13.79
LEUCEMIA	3	10.34
PULMON	2	6.90
OTROS	10	34.48
TOTAL	29	

SAUCE		
	Casos	%
COLO-RECTO	11	20.75
MAMA	9	16.98
ESOFAGO	5	9.43
PULMON	4	7.55
SISTEMA NERVIOSO CENTRAL	4	7.55
OTROS	20	37.74
TOTAL	53	

SAN RAMON		
	Casos	%
MAMA	12	31.58
COLO-RECTO	7	18.42
PULMON	4	10.53
PANCREAS	3	7.89
OTROS	12	31.58
TOTAL	38	

LAS PIEDRAS		
	Casos	%
MAMA	75	20.95
COLO-RECTO	43	12.01
PRIMARIO DESC.	25	6.98
PANCREAS	23	6.42
PULMON	22	6.15
CUELLO DE UTERO	19	5.31
OTROS	151	42.18
TOTAL	358	

PROGRESO		
	Casos	%
MAMA	8	16.00
PANCREAS	6	12.00
COLO-RECTO	5	10.00
PULMON	4	8.00
SISTEMA NERVIOSO CENTRAL	4	8.00
PRIMARIO DESC.	4	8.00
OTROS	19	38.00
TOTAL	50	

PARQUE DEL PLATA		
	Casos	%
MAMA	10	18.87
COLO-RECTO	7	13.21
PANCREAS	5	9.43
PULMON	5	9.43
PRIMARIO DESC.	4	7.55
OTROS	22	41.51
TOTAL	53	

CIUDAD DE LA COSTA		
	Casos	%
MAMA	88	19.13
COLO-RECTO	51	11.09
PULMON	40	8.70
PRIMARIO DESC.	35	7.61
PANCREAS	30	6.52
CUERPO DE UTERO	24	5.22
OVARIO	24	5.22
OTROS	168	36.52
TOTAL	460	

PANDO		
	Casos	%
MAMA	29	18.35
COLO-RECTO	25	15.82
PANCREAS	14	8.86
PULMON	9	5.70
ESOFAGO	8	5.06
SISTEMA NERVIOSO CENTRAL	7	4.43
OTROS	66	41.77
TOTAL	158	

SANTA LUCIA		
	Casos	%
MAMA	18	21.43
COLO-RECTO	11	13.10
PANCREAS	8	9.52
PULMON	8	9.52
RIÑON	6	7.14
OTROS	33	39.29
TOTAL	84	

TOLEDO		
	Casos	%
MAMA	12	17.65
COLO-RECTO	8	11.76
VESICULA Y VIAS BILIARES	6	8.82
CUELLO DE UTERO	5	7.35
PRIMARIO DESC.	5	7.35
OTROS	32	47.06
TOTAL	68	

LA PAZ		
	Casos	%
MAMA	18	16.51
COLO-RECTO	16	14.68
PULMON	8	7.34
CUELLO DE UTERO	8	7.34
OTROS	59	54.13
TOTAL	109	

TALA		
	Casos	%
MAMA	21	31.34
PANCREAS	8	11.94
COLO-RECTO	6	8.96
PRIMARIO DESC.	5	7.46
ESOFAGO	4	5.97
OTROS	23	34.33
TOTAL	67	

SANTA ROSA		
	Casos	%
COLO-RECTO	8	22.22
MAMA	6	16.67
PULMON	3	8.33
PRIMARIO DESC.	3	8.33
OTROS	16	44.44
TOTAL	36	

JOAQUIN SUAREZ		
	Casos	%
MAMA	5	16.13
COLO-RECTO	4	12.90
ESTOMAGO	3	9.68
VESICULA Y VIAS BILIARES	3	9.68
ESOFAGO	2	6.45
PULMON	2	6.45
OTROS	12	38.71
TOTAL	31	

ZONA RURAL		
	Casos	%
MAMA	17	19.32
COLO-RECTO	16	18.18
PRIMARIO DESC.	8	9.09
PANCREAS	7	7.95
ESTOMAGO	5	5.68
PULMON	4	4.55
VEJIGA	4	4.55
OTROS	27	30.68
TOTAL	88	