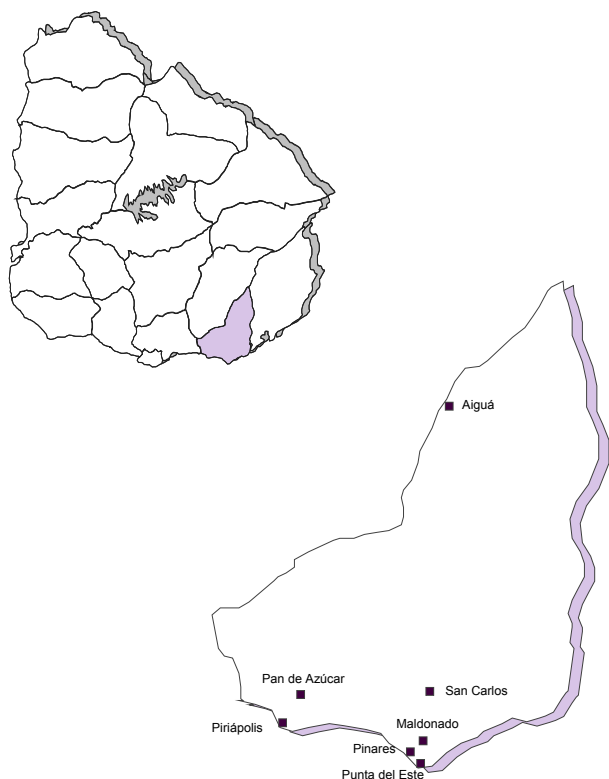


# MALDONADO

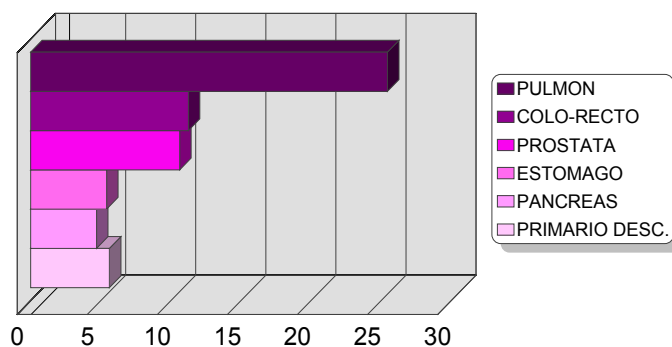
## DISTRIBUCIÓN DE CASOS Y TASAS ESPECIFICAS POR INTERVALO ETARIO Y SEXO TODOS LOS SITIOS REUNIDOS PERIODO 2009 - 2013



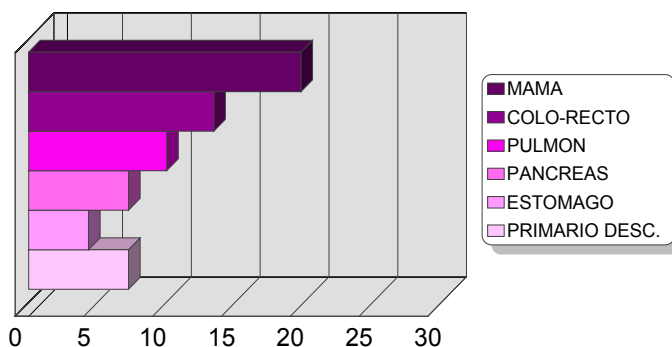
Edades	Hombres		Mujeres	
	Nº casos	Tasa Esp.	Nº casos	Tasa Esp.
0-4	2	6.94	1	3.63
5-9	4	12.46	0	0.00
10-14	3	8.53	3	9.23
15-19	1	2.89	2	6.06
20-24	5	16.49	0	0.00
25-29	1	3.32	5	17.37
30-34	4	13.31	4	12.80
35-39	6	19.97	8	26.20
40-44	13	46.33	12	42.91
45-49	26	101.66	36	136.16
50-54	32	133.61	47	193.81
55-59	79	418.88	65	320.12
60-64	101	598.87	70	375.34
65-69	159	1146.36	83	504.10
70-74	166	1564.56	102	734.08
75-79	165	2189.78	101	950.14
80-84	102	2068.97	102	1267.08
85 y más	108	3711.34	114	1815.29
Sin edad	1	1.00	3	3.00
<b>Total</b>	<b>978</b>		<b>758</b>	
Tasa Aj.		179.44		108.51
Tasa Bruta		241.89		181.70

## DISTRIBUCION PORCENTUAL DE LA MORTALIDAD LOCALIZACIONES MAS FRECUENTES PERIODO 2009 - 2013

Hombres		Casos	%
1	PULMON	249	25.46%
2	COLO-RECTO	110	11.25%
3	PROSTATA	104	10.63%
4	ESTOMAGO	53	5.42%
5	PANCREAS	46	4.70%
	PRIMARIO DESC.	55	5.62%



Mujeres		Casos	%
1	MAMA	150	19.79%
2	COLO-RECTO	102	13.46%
3	PULMON	76	10.03%
4	PANCREAS	55	7.26%
5	ESTOMAGO	33	4.35%
	PRIMARIO DESC.	55	7.26%



# MALDONADO

## LOCALIZACIONES MAS FRECUENTES EN LAS CIUDADES Y EN LA ZONA RURAL DISTRIBUCION PORCENTUAL DE LA MORTALIDAD PERIODO 2009 - 2013

### HOMBRES

CIUDAD DE MALDONADO		
	Casos	%
PULMON	135	27.05
PROSTATA	52	10.42
COLO-RECTO	51	10.22
PRIMARIO DESC.	30	6.01
CAVIDAD ORAL Y FARINGE	26	5.21
ESTOMAGO	23	4.61
VEJIGA	22	4.41
PANCREAS	21	4.21
OTROS	139	27.86
TOTAL	499	

SAN CARLOS		
	Casos	%
PULMON	60	26.55
PROSTATA	24	10.62
COLO-RECTO	23	10.18
ESTOMAGO	11	4.87
PANCREAS	11	4.87
RIÑON	11	4.87
PRIMARIO DESC.	10	4.42
OTROS	76	33.63
TOTAL	226	

AIGUA		
	Casos	%
PULMON	9	27.27
PROSTATA	5	15.15
COLO-RECTO	4	12.12
RIÑON	4	12.12
ESTOMAGO	3	9.09
PANCREAS	2	6.06
LARINGE	2	6.06
OTROS	4	12.12
TOTAL	33	

PAN DE AZUCAR		
	Casos	%
PULMON	11	20.75
ESTOMAGO	9	16.98
COLO-RECTO	5	9.43
PANCREAS	5	9.43
PROSTATA	4	7.55
PRIMARIO DESC.	4	7.55
OTROS	15	28.30
TOTAL	53	

PUNTA DEL ESTE		
	Casos	%
COLO-RECTO	9	25.71
PULMON	6	17.14
PROSTATA	3	8.57
ESTOMAGO	2	5.71
VEJIGA	2	5.71
PRIMARIO DESC.	2	5.71
MIELOMA	2	5.71
OTROS	9	25.71
TOTAL	35	

ZONA RURAL		
	Casos	%
PULMON	5	27.78
COLO-RECTO	3	16.67
ESTOMAGO	2	11.11
LARINGE	2	11.11
PROSTATA	2	11.11
OTROS	4	22.22
TOTAL	18	

PIRIAPOLIS		
	Casos	%
PULMON	10	17.24
PROSTATA	9	15.52
COLO-RECTO	6	10.34
SISTEMA NERVIOSO CENTRAL	4	6.90
OTROS	29	50.00
TOTAL	58	

GREGORIO AZNARES		
	Casos	%
COLO-RECTO	2	25.00
PANCREAS	2	25.00
PROSTATA	2	25.00
PULMON	1	12.50
MIELOMA	1	12.50

### MUJERES

CIUDAD DE MALDONADO		
	Casos	%
MAMA	80	19.32
COLO-RECTO	66	15.94
PULMON	43	10.39
PANCREAS	33	7.97
PRIMARIO DESC.	32	7.73
ESTOMAGO	18	4.35
SISTEMA NERVIOSO CENTRAL	16	3.86
CUELLO DE UTERO	15	3.62
OVARIO	15	3.62
OTROS	96	23.19
TOTAL	414	

AIGUA		
	Casos	%
MAMA	5	22.73
COLO-RECTO	2	9.09
PANCREAS	2	9.09
PULMON	2	9.09
PRIMARIO DESC.	2	9.09
OTROS	9	40.91
TOTAL	22	

PAN DE AZUCAR		
	Casos	%
MAMA	9	20.00
PULMON	6	13.33
PRIMARIO DESC.	5	11.11
COLO-RECTO	3	6.67
LEUCEMIA	3	6.67
OTROS	19	42.22
TOTAL	45	

SAN CARLOS		
	Casos	%
MAMA	30	18.87
PULMON	17	10.69
COLO-RECTO	16	10.06
PRIMARIO DESC.	12	7.55
PANCREAS	10	6.29
LEUCEMIA	10	6.29
ESTOMAGO	9	5.66
VEJIGA	8	5.03
OTROS	47	29.56
TOTAL	159	

PIRIAPOLIS		
	Casos	%
MAMA	17	28.33
COLO-RECTO	10	16.67
OVARIO	6	10.00
PULMON	4	6.67
VESICULA Y VIAS BILIARES	3	5.00
OTROS	20	33.33
TOTAL	60	

PUNTA DEL ESTE		
	Casos	%
MAMA	5	23.81
PRIMARIO DESC.	4	19.05
OTROS	12	57.14
TOTAL	21	