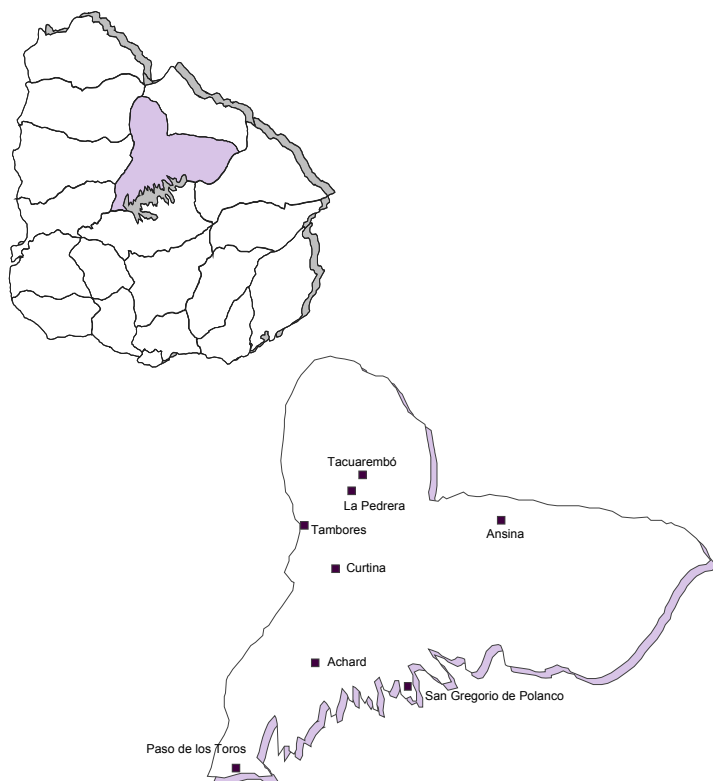


TACUAREMBO

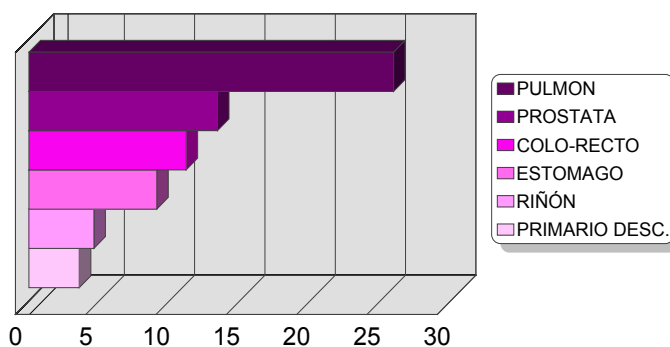
DISTRIBUCIÓN DE CASOS Y TASAS ESPECIFICAS POR INTERVALO ETARIO Y SEXO
 TODOS LOS SITIOS REUNIDOS
 PERIODO 2009 - 2013



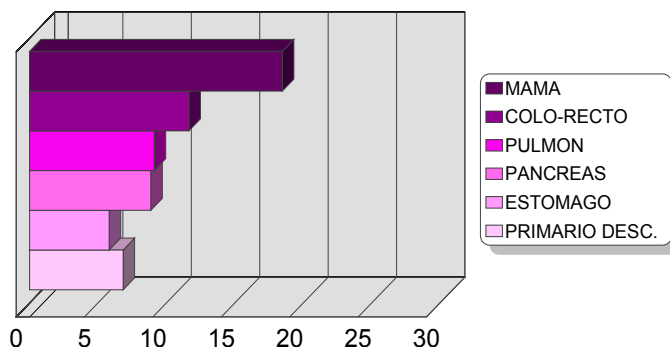
Edades	Hombres		Mujeres	
	Nº casos	Tasa Esp.	Nº casos	Tasa Esp.
0-4	0	0.00	1	6.49
5-9	0	0.00	1	5.69
10-14	0	0.00	0	0.00
15-19	2	9.75	1	5.02
20-24	0	0.00	0	0.00
25-29	0	0.00	2	14.24
30-34	6	42.60	3	19.04
35-39	3	20.79	3	20.48
40-44	8	57.62	12	80.03
45-49	15	106.16	21	141.94
50-54	34	260.54	24	179.24
55-59	57	514.44	22	189.82
60-64	88	876.93	34	322.89
65-69	110	1276.10	34	381.59
70-74	96	1409.69	56	711.11
75-79	104	2075.85	56	846.56
80-84	76	2447.67	58	1235.36
85 y más	70	3456.79	67	1554.52
Sin edad	2	2.00	0	0.00
Total	671		395	
Tasa Aj.		199.95		96.18
Tasa Bruta		303.85		172.17

DISTRIBUCION PORCENTUAL DE LA MORTALIDAD
 LOCALIZACIONES MAS FRECUENTES
 PERIODO 2009 - 2013

Hombres		Casos	%
1	PULMON	174	25.93%
2	PROSTATA	90	13.41%
3	COLO-RECTO	75	11.18%
4	ESTOMAGO	61	9.09%
5	RIÑÓN	31	4.62%
	PRIMARIO DESC.	24	3.58%



Mujeres		Casos	%
1	MAMA	73	18.48%
2	COLO-RECTO	46	11.65%
3	PULMON	36	9.11%
4	PANCREAS	35	8.86%
5	ESTOMAGO	23	5.82%
	PRIMARIO DESC.	27	6.84%



TACUAREMBO

LOCALIZACIONES MAS FRECUENTES EN LAS CIUDADES Y EN LA ZONA RURAL DISTRIBUCION PORCENTUAL DE LA MORTALIDAD PERIODO 2009 - 2013

HOMBRES

CIUDAD DE TACUAREMBO		
	Casos	%
PULMON	120	27.52
PROSTATA	53	12.16
COLO-RECTO	45	10.32
ESTOMAGO	39	8.94
ESOFAGO	17	3.90
RIÑON	17	3.90
PRIMARIO DESC.	17	3.90
OTROS	128	29.36
TOTAL	436	

PASO DE LOS TOROS		
	Casos	%
PULMON	22	19.64
PROSTATA	20	17.86
COLO-RECTO	12	10.71
RIÑON	11	9.82
ESTOMAGO	7	6.25
CAVIDAD ORAL Y FARINGE	6	5.36
OTROS	34	30.36
TOTAL	112	

SAN GREGORIO DE POLANCO		
	Casos	%
PULMON	8	33.33
ESTOMAGO	4	16.67
COLO-RECTO	4	16.67
PROSTATA	3	12.50
OTROS	5	20.83
TOTAL	24	

TAMBORES		
	Casos	%
ESTOMAGO	3	20.00
PULMON	3	20.00
PROSTATA	3	20.00
RIÑON	3	20.00
OTROS	3	20.00
TOTAL	15	

ANSINA		
	Casos	%
PULMON	4	22.22
COLO-RECTO	3	16.67
PANCREAS	2	11.11
PROSTATA	2	11.11
PRIMARIO DESC.	2	11.11
OTROS	5	27.78
TOTAL	18	

ZONA RURAL		
	Casos	%
PULMON	9	28.13
COLO-RECTO	5	15.63
PROSTATA	5	15.63
ESTOMAGO	4	12.50
LINFOMA NO HODGKIN	3	9.38
OTROS	6	18.75
TOTAL	32	

Agrupar datos de Paysandú

MUJERES

CIUDAD DE TACUAREMBO		
	Casos	%
MAMA	43	16.73
COLO-RECTO	30	11.67
PANCREAS	26	10.12
PULMON	21	8.17
ESTOMAGO	18	7.00
PRIMARIO DESC.	18	7.00
VESICULA Y VIAS BILIARES	15	5.84
OTROS	86	33.46
TOTAL	257	

PASO DE LOS TOROS		
	Casos	%
MAMA	10	15.15
PULMON	7	10.61
COLO-RECTO	6	9.09
PANCREAS	5	7.58
PRIMARIO DESC.	4	6.06
LINFOMA NO HODGKIN	4	6.06
OTROS	30	45.45
TOTAL	66	

ZONA RURAL		
	Casos	%
MAMA	5	20.83
PULMON	4	16.67
ESOFAGO	2	8.33
COLO-RECTO	2	8.33
PANCREAS	2	8.33
PRIMARIO DESC.	2	8.33
OTROS	7	29.17
TOTAL	24	

SAN GREGORIO DE POLANCO		
	Casos	%
MAMA	5	27.78
COLO-RECTO	4	22.22
ESTOMAGO	2	11.11
PANCREAS	2	11.11
OTROS	5	27.78
TOTAL	18	

TAMBORES		
	Casos	%
TOTAL	3	

Agrupar datos de Paysandú